Global X Robotics & Artificial Intelligence UCITS ETF USD / IE00BLCHJC08 / A2QR33 / Global X Management

Aktuell 25.11.2026 [1]	Region	Branche	Ausschüttungsart	Typ
19,22 USD	weltweit	ETF Aktien	ausschüttend	Alternative Investm.



Performanceergebnisse der Vergangenheit lassen keine Rückschlüsse auf die künftige Entwicklung zu.

Risikokennzahlen

SRI 1 2 3 4 **5** 6 7

Jahresperformance

2025	+13,24%
2024	+12,43%
2023	+38,50%
2022	-42,42%

Stammdaten

Fondart	Einzelfond
Kategorie	ETF
Fondsunterkategorie	ETF Aktien
Ursprungsland	Irland
Tranchenvolumen	(25.11.2026) USD 15,57 Mio.
Gesamt-Fondsvolumen	-
Auflagedatum	16.11.2021
KESt-Meldefonds	Ja
Beginn des Geschäftsjahres	01.07.
Nachhaltigkeitsfondsart	-
Fondsmanager	Global X Management Company LLC
Thema	Künstliche Intelligenz

Konditionen

Ausgabeaufschlag	0,00%
Managementgebühr	0,50%
Depotgebühr	-
Tilgungsgebühr	0,00%
Sonstige lfd. Kosten	(15.12.2025) 0,50%
Transaktionskosten	0,60%

Sonstige Kennzahlen

Mindestveranlagung	EUR 1,00
Sparplan	Nein
UCITS / OGAW	Ja
Gewinnbeteiligung	0,00%
Umschichtgebühr	-

Fondsgesellschaft

Global X Management
605 Third Avenue, 43rd Floor, 10158, New York, NY
USA
https://www.globalxfunds.com

Performance	1M	6M	YTD	1J	2J	3J	5J	seit Beginn
Performance	-13,70%	-27,42%	-19,14%	-14,50%	-12,08%	+12,27%	-20,48%	-22,72%
Performance p.a.	-	-	-	-14,50%	-6,23%	+3,94%	-4,48%	-5,00%
Performance p.a. nach max. AGA	-	-	-	-14,50%	-6,23%	+3,93%	-4,48%	-4,99%
Sharpe Ratio	-2,47	-1,98	-0,96	-0,71	-0,39	0,05	-0,32	-0,34
Volatilität	34,87%	25,23%	24,88%	24,32%	23,17%	21,85%	23,05%	23,02%
Schlechtester Monat	-	-12,04%	-16,45%	-16,45%	-16,45%	-16,45%	-17,94%	-17,94%
Bester Monat	-	+4,14%	+17,30%	+17,30%	+17,30%	+17,30%	+17,30%	+17,30%
Maximaler Verlust	-19,21%	-31,11%	-31,57%	-31,57%	-31,57%	-31,57%	-51,65%	-53,16%

Vertriebszulassung

Österreich, Deutschland, Schweiz;

1. Wichtiger Hinweis zum Aktualisierungsstand: Das angegebene Datum bezieht sich ausschließlich auf die Berechnung des NAV.

RISIKOHINWEISE: Die Informationen auf dieser Seite dienen ausschließlich zu Informationszwecken und sollten weder als Verkaufsangebot noch als Aufforderung zum Kauf des Wertpapieres oder einer Empfehlung zugunsten des Wertpapieres verstanden werden. Die baha GmbH und die BAWAG P.S.K. Bank für Arbeit und Wirtschaft und Österreichische Postsparkasse Aktiengesellschaft übernehmen trotz sorgfältigster Recherche keinerlei Haftung für die Richtigkeit der angegebenen Daten.
Factsheet erstellt von: www.baha.com am 27.11.2026 09:02

Global X Robotics & Artificial Intelligence UCITS ETF USD / IE00BLCHJC08 / A2QR33 / Global X Management

Investmentstrategie

Der Index soll ein Engagement in börsennotierten Unternehmen in entwickelten Märkten bieten, die in der Entwicklung von Robotern und/oder künstlicher Intelligenz tätig sind, einschließlich Unternehmen, die in der Entwicklung von Industrierobotern und -produktionssystemen, automatisierter Lagerverwaltung, selbstfahrenden Fahrzeugen, Sprach-/Bild-/Texterkennung und medizinischen Robotern oder robotergesteuerten Instrumenten tätig sind. Wenn es nicht möglich oder praktikabel ist, alle im Index vertretenen Wertpapiere weiterhin zu halten, kann der Fonds für Anlagezwecke in Hinterlegungsscheine entweder in Bezug auf die Indexkomponenten oder auf Aktienwerte der oben genannten Art, sowie in derivative Finanzinstrumente ("DFI"), nämlich "unfunded" Total Return-OTC-Swaps und börsengehandelte Aktien-Futures, investieren.

Fondsspezifische Informationen

Im Rahmen der Anlagestrategie kann in wesentlichem Umfang in Derivate investiert werden. Die Fondsbestimmungen des Global X Robotics & Artificial Intelligence UCITS ETF USD wurden durch die FMA bewilligt. Der Global X Robotics & Artificial Intelligence UCITS ETF USD kann mehr als 35 % des Fondsvermögens in Wertpapiere/Geldmarktinstrumente folgender Emittenten investieren: OECD Governments (provided the relevant issues are of investment grade), Government of Bra-zil (provided the issues are investment grade), , Government of the People"s Republic of China, Government of India (provided the issues are of investment grade), Government of Singapore, European Investment Bank, European Bank for Reconstruction and Development, International Finance Corporation, International Monetary Fund, Euratom, The Asian Development Bank, Eu-ropean Central Bank, Council of Europe, Eurofima, African Development Bank, International Bank for Reconstruction and Development (The World Bank), The Inter American Development Bank, European Union, Federal National Mortgage Association (Fannie Mae), Federal Home Loan Mortgage Corporation (Freddie Mac), Government National Mortgage Association (Ginnie Mae), Student Loan Marketing Association (Sallie Mae), Federal Home Loan Bank, Federal Farm Credit Bank, Tennessee Valley Authority and Straight-A Funding LLC..

Investmentziel

Das Anlageziel des Fonds ist die Erwirtschaftung von Renditen, die vor Gebühren und Aufwendungen in der Regel der Kurs- und Renditeentwicklung des Indxx Global Robotics & Artificial Intelligence Thematic v2 Index (der "Index") möglichst genau entsprechen. Der Fonds wird passiv verwaltet. Der Fonds will sein Anlageziel erreichen, indem er versucht, die Wertentwicklung des Index nachzubilden. Zu diesem Zweck investiert er in erster Linie in ein Portfolio aus Aktienwerten, die soweit möglich und praktikabel aus den im Index enthaltenen Wertpapieren mit ähnlichen Gewichtungen wie im Index bestehen, und in auf den Indexkomponenten basierende American Depositary Receipts ("ADR") und Global Depositary Receipts ("GDR").

Veranlagungsstruktur

Anlagearten

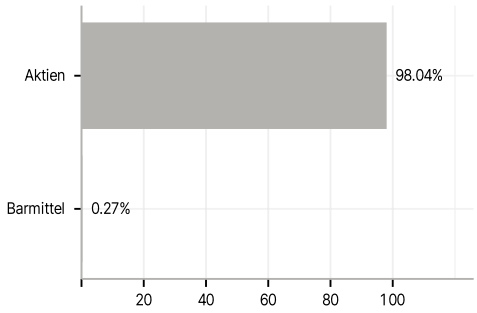

Branchen

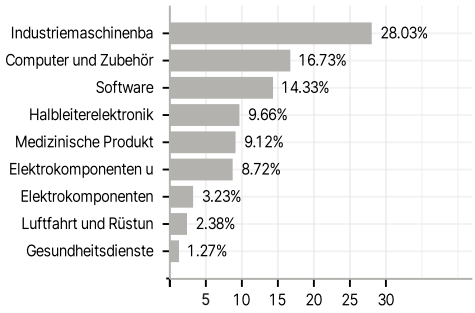

Länder

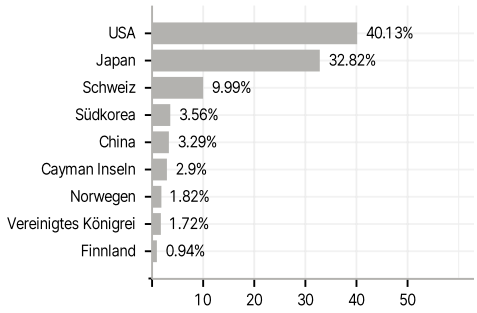

Währungen

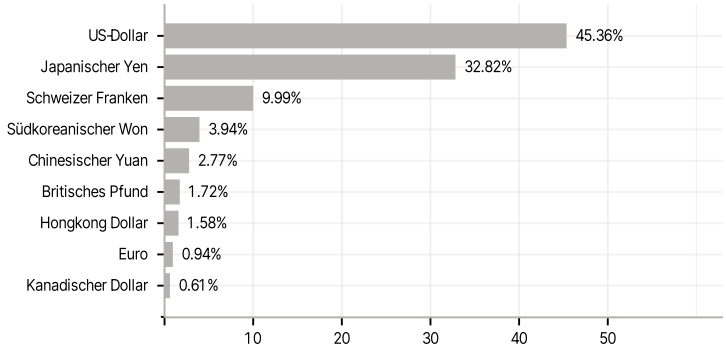

Größte Positionen

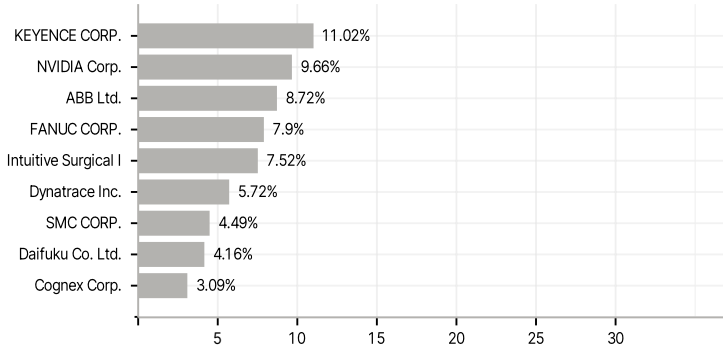

RISIKOHINWEISE: Die Informationen auf dieser Seite dienen ausschließlich zu Informationszwecken und sollten weder als Verkaufsangebot noch als Aufforderung zum Kauf des Wertpapieres oder einer Empfehlung zugunsten des Wertpapieres verstanden werden. Die baha GmbH und die BAWAG P.S.K. Bank für Arbeit und Wirtschaft und Österreichische Postsparkasse Aktiengesellschaft übernehmen trotz sorgfältigster Recherche keinerlei Haftung für die Richtigkeit der angegebenen Daten.
Factsheet erstellt von: www.baha.com am 27.11.2026 09:02