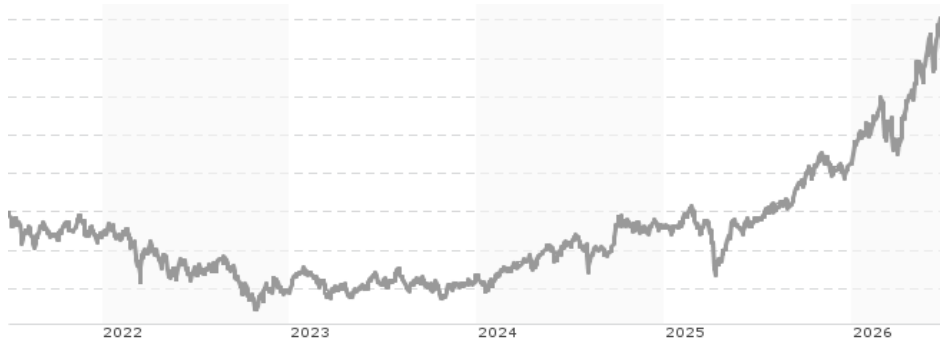


BNP PARIBAS EASY MSCI Emerging Min TE UCITS ETF EUR Capitalisation / LU1291097779 / A2AL1R / BNP PARIBAS AM (LU)

Aktuell 29.06.2026¹	Region	Branche	Ausschüttungsart	Typ
17,17 EUR	Emerging Markets	enmix	thesaurierend	Aktienfonds



Risikokennzahlen	
SRI	1 2 3 4 5 6 7
Jahresperformance	
2025	+17,71%
2024	+15,06%
2023	+5,50%
2022	-16,35%
2021	+4,42%

Performanceergebnisse der Vergangenheit lassen keine Rückschlüsse auf die künftige Entwicklung zu.

Stammdaten		Konditionen		Sonstige Kennzahlen	
Fondart	Einzelfond	Ausgabeaufschlag	0,00%	Mindestveranlagung	EUR 1,00
Kategorie	Aktien	Managementgebühr	0,13%	Sparplan	Nein
Fondsunterkategorie	Branchenmix	Depotgebühr	-	UCITS / OGAW	Ja
Ursprungsland	Luxemburg	Tilgungsgebühr	0,00%	Gewinnbeteiligung	0,00%
Tranchenvolumen	(29.06.2026) USD 1,82 Mrd.	Sonstige lfd. Kosten (14.10.2025)	0,27%	Umschichtgebühr	0,00%
Gesamt-Fondsvolumen	(29.06.2026) USD 3,92 Mrd.	Transaktionskosten	0,09%	Fondsgesellschaft	
Auflagedatum	04.03.2016	BNP PARIBAS AM (LU)			
KESSt-Meldefonds	Ja	60, AVENUE JOHN F. KENNEDY, L-1855, Luxemburg			
Beginn des Geschäftsjahres	01.01.	Luxemburg			
Nachhaltigkeitsfondsart	-	https://www.bnpparibas-am.com			
Fondsmanager	Arnaud MAJANI D'INGUIMBERT				
Thema	-				

Performance	1M	6M	YTD	1J	2J	3J	5J	seit Beginn
Performance	-0,12%	+26,68%	+26,20%	+46,00%	+55,17%	+75,80%	+42,58%	+123,11%
Performance p.a.	-	-	-	+46,15%	+24,64%	+20,67%	+7,35%	+8,55%
Performance p.a. nach max. AGA	-	-	-	+46,00%	+24,57%	+20,69%	+7,35%	+8,55%
Sharpe Ratio	-0,12	2,51	2,46	2,33	1,26	1,14	0,31	0,39
Volatilität	30,63%	23,22%	23,57%	18,83%	17,70%	16,08%	16,31%	16,17%
Schlechtester Monat	-	-10,91%	-10,91%	-10,91%	-10,91%	-10,91%	-10,91%	-15,25%
Bester Monat	-	+12,61%	+12,61%	+12,61%	+12,61%	+12,61%	+12,61%	+12,61%
Maximaler Verlust	-6,83%	-11,47%	-11,47%	-11,47%	-17,79%	-17,79%	-25,64%	-31,66%

Vertriebszulassung

Österreich, Deutschland, Schweiz;

1. Wichtiger Hinweis zum Aktualisierungsstand: Das angegebene Datum bezieht sich ausschließlich auf die Berechnung des NAV.

RISIKOHINWEISE: Die Informationen auf dieser Seite dienen ausschließlich zu Informationszwecken und sollten weder als Verkaufsangebot noch als Aufforderung zum Kauf des Wertpapiers oder einer Empfehlung zugunsten des Wertpapiers verstanden werden. Die baha GmbH und die BAWAG P.S.K. Bank für Arbeit und Wirtschaft und Österreichische Postsparkasse Aktiengesellschaft übernehmen trotz sorgfältigster Recherche keinerlei Haftung für die Richtigkeit der angegebenen Daten.
Factsheet erstellt von: www.baha.com am 01.07.2026 07:47

Investmentstrategie

Der Fonds kann bis zu 40 % seines Vermögens in über Stock Connect gehandelte A-Aktien aus Festlandchina und/oder chinesische B-Aktien investieren. Der Index besteht aus Unternehmen aus Schwellenländern, die auf der Grundlage von ESG-Kriterien (Umwelt, Soziales und Unternehmensführung) ausgewählt werden (Umweltchancen, Umweltverschmutzung und Abfall, Humankapital, Corporate Governance usw.) und auf der Grundlage ihrer Bemühungen, ihr Engagement in Kohle und unkonventionellen fossilen Brennstoffen zu reduzieren, wobei der Tracking Error im Vergleich zum Ausgangs-Index, dem MSCI Emerging Markets Index, minimiert werden soll. Daher werden Unternehmen aus dem Index ausgeschlossen, die in Sektoren mit potenziell hohen negativen ESG-Auswirkungen tätig sind, d. h. die mehr als einen bestimmten Prozentsatz ihrer Umsätze aus Sektoren wie Tabak, Öl und Gas sowie Kraftwerkskohleverstromung generieren, Unternehmen, die in erheblichem Maße gegen die Prinzipien des UN Global Compact verstoßen, und Unternehmen, die in schwerwiegende ESG-bezogenen Kontroversen verwickelt sind. Darüber hinaus wendet der Index einen Optimierungsprozess unter den folgenden Bedingungen an, um Wertpapiere aus dem Anlageuniversum so auszuwählen, dass konsequent die folgenden Ziele erreicht werden: - Ein ESG-Score, der höher ist als der ESG-Score des Hauptindex und - eine THG-Intensität, die um mindestens 20 % niedriger ist als die THG-Intensität des Hauptindex ("Ansatz zur Verbesserung der nicht finanzbezogenen Indikatoren").

Fondsspezifische Informationen

Im Rahmen der Anlagestrategie kann in wesentlichem Umfang in Derivate investiert werden. Die Fondsbestimmungen des BNP PARIBAS EASY MSCI Emerging Min TE UCITS ETF EUR Capitalisation wurden durch die FMA bewilligt. Der BNP PARIBAS EASY MSCI Emerging Min TE UCITS ETF EUR Capitalisation kann mehr als 35 % des Fondsvermögens in Wertpapiere/Geldmarktinstrumente folgender Emittenten investieren: by a Member State, one or more of its local authorities, a Third Country part of the OECD, Brazil, People's Republic of China, India, Russia, Singapore and South Africa, or a public international body to which one or more Member States belong..

Investmentziel

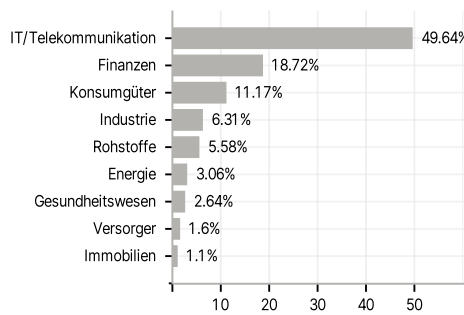
Bei dem Produkt handelt es sich um einen passiv verwalteten Fonds, der einen Index nachbildet. Ziel des Produkts ist die Nachbildung (mit einem maximalen Tracking Error* von 1 %) der Wertentwicklung des MSCI Emerging Select Filtered Min TE (NTR) Index (Bloomberg: MXEMEFMT Index) (der "Index") durch Anlagen in Aktien von im Index enthaltenen Unternehmen, wobei die Gewichtungen des Index berücksichtigt werden (vollständige Nachbildung), oder in eine Auswahl an im Index enthaltenen Wertpapieren (optimierte Nachbildung). Bei der Anlage in einen Korb von Wertpapieren, dem so genannten Substitute Basket, wird die Wertentwicklung mit der Wertentwicklung des Index getauscht, wodurch ein Kontrahentenrisiko entsteht. Bei der Anlage in eine Auswahl an Aktien kann der Tracking Error des Produkts höher sein.

Veranlagungsstruktur

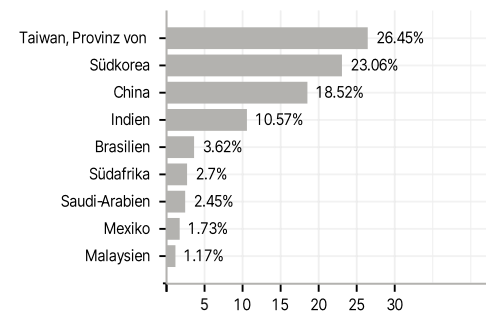
Anlagearten



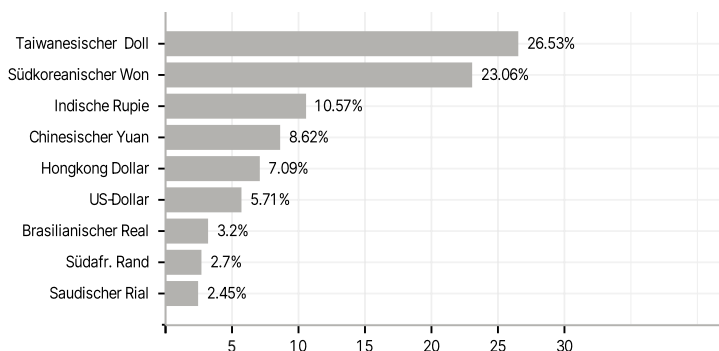
Branchen



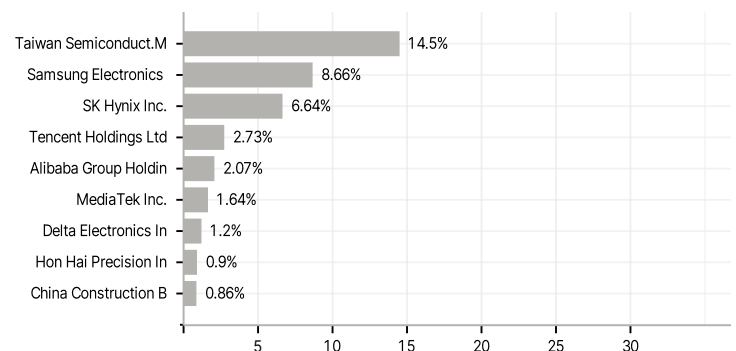
Länder



Währungen



Größte Positionen



RISIKOHINWEISE: Die Informationen auf dieser Seite dienen ausschließlich zu Informationszwecken und sollten weder als Verkaufsangebot noch als Aufforderung zum Kauf des Wertpapiers oder einer Empfehlung zugunsten des Wertpapiers verstanden werden. Die baha GmbH und die BAWAG P.S.K. Bank für Arbeit und Wirtschaft und Österreichische Postsparkasse Aktiengesellschaft übernehmen trotz sorgfältigster Recherche keinerlei Haftung für die Richtigkeit der angegebenen Daten.
Factsheet erstellt von: www.baha.com am 01.07.2026 07:47