

**Xtrackers MSCI Innovation UCITS ETF 1C / IE0006FFX5U1 / DBX0R4 / DWS Investment S.A.**

|                                        |               |                |                         |                      |
|----------------------------------------|---------------|----------------|-------------------------|----------------------|
| <b>Aktuell 17.04.2026 <sup>1</sup></b> | <b>Region</b> | <b>Branche</b> | <b>Ausschüttungsart</b> | <b>Typ</b>           |
| <b>50,64 USD</b>                       | weltweit      | ETF Aktien     | thesaurierend           | Alternative Investm. |


**Risikokennzahlen**

|     |   |   |   |   |          |   |   |
|-----|---|---|---|---|----------|---|---|
| SRI | 1 | 2 | 3 | 4 | <b>5</b> | 6 | 7 |
|-----|---|---|---|---|----------|---|---|

**Jahresperformance**

|      |         |
|------|---------|
| 2025 | +14,67% |
| 2024 | +21,86% |
| 2023 | +32,19% |

Performanceergebnisse der Vergangenheit lassen keine Rückschlüsse auf die künftige Entwicklung zu.

| Stammdaten                 |                            | Konditionen                                     |       | Sonstige Kennzahlen      |          |
|----------------------------|----------------------------|-------------------------------------------------|-------|--------------------------|----------|
| Fondart                    | Einzelfond                 | Ausgabeaufschlag                                | 0,00% | Mindestveranlagung       | EUR 1,00 |
| Kategorie                  | ETF                        | Managementgebühr                                | 0,15% | Sparplan                 | Ja       |
| Fondsunterkategorie        | ETF Aktien                 | Depotgebühr                                     | -     | UCITS / OGAW             | Ja       |
| Ursprungsland              | Irland                     | Tilgungsgebühr                                  | 0,00% | Gewinnbeteiligung        | 0,00%    |
| Tranchenvolumen            | (17.04.2026) USD 6,26 Mio. | Sonstige lfd. Kosten (16.02.2026)               | 0,30% | Umschichtgebühr          | 3,00%    |
| Gesamt-Fondsvolumen        | (31.03.2026) USD 4,94 Mio. | Transaktionskosten                              | 0,16% | <b>Fondsgesellschaft</b> |          |
| Auflegedatum               | 12.07.2022                 | DWS Investment S.A.                             |       |                          |          |
| KESSt-Meldefonds           | Ja                         | 2 Boulevard Konrad Adenauer, L-1115, Luxembourg |       |                          |          |
| Beginn des Geschäftsjahres | 01.01.                     | Luxembourg                                      |       |                          |          |
| Nachhaltigkeitsfondsart    | -                          | www.dws.com                                     |       |                          |          |
| Fondsmanager               | -                          |                                                 |       |                          |          |
| Thema                      | Innovative Technologien    |                                                 |       |                          |          |

| Performance                    | 1M     | 6M      | YTD     | 1J      | 2J      | 3J      | 5J | seit Beginn |
|--------------------------------|--------|---------|---------|---------|---------|---------|----|-------------|
| Performance                    | +6,21% | -1,48%  | -1,74%  | +25,50% | +35,24% | +56,67% | -  | +70,60%     |
| Performance p.a.               | -      | -       | -       | +25,50% | +16,29% | +16,13% | -  | +15,23%     |
| Performance p.a. nach max. AGA | -      | -       | -       | +25,50% | +16,29% | +16,14% | -  | +15,19%     |
| Sharpe Ratio                   | 4,67   | -0,32   | -0,46   | 1,58    | 0,81    | 0,84    | -  | 0,69        |
| Volatilität                    | 21,63% | 15,93%  | 17,36%  | 14,78%  | 17,30%  | 16,54%  | -  | 18,94%      |
| Schlechtester Monat            | -      | -6,00%  | -6,00%  | -6,00%  | -6,00%  | -6,40%  | -  | -11,56%     |
| Bester Monat                   | -      | +9,97%  | +9,97%  | +9,97%  | +9,97%  | +10,21% | -  | +12,51%     |
| Maximaler Verlust              | -6,31% | -16,18% | -15,82% | -16,18% | -20,11% | -20,11% | -  | -23,13%     |

**Vertriebszulassung**

Österreich, Deutschland, Schweiz;

1. Wichtiger Hinweis zum Aktualisierungsstand: Das angegebene Datum bezieht sich ausschließlich auf die Berechnung des NAV.

 RISIKOHINWEISE: Die Informationen auf dieser Seite dienen ausschließlich zu Informationszwecken und sollten weder als Verkaufsangebot noch als Aufforderung zum Kauf des Wertpapiere oder einer Empfehlung zugunsten des Wertpapiere verstanden werden. Die baha GmbH und die BAWAG P.S.K. Bank für Arbeit und Wirtschaft und Österreichische Postsparkasse Aktiengesellschaft übernehmen trotz sorgfältigster Recherche keinerlei Haftung für die Richtigkeit der angegebenen Daten.  
 Factsheet erstellt von: www.baha.com am 20.04.2026 18:55

## Xtrackers MSCI Innovation UCITS ETF 1C / IE0006FFX5U1 / DBX0R4 / DWS Investment S.A.

### Investmentstrategie

Der Index basiert auf dem MSCI ACWI IMI Innovation Index (der "Mutterindex") und soll die Wertentwicklung von Aktien großer, mittelständischer und kleiner Unternehmen weltweit widerspiegeln, von denen erwartet wird, dass sie bedeutende Umsatzerlöse aus technologischen Innovationen erzielen werden. In den Index werden nur Unternehmen aufgenommen, die Bestandteil des Mutterindex sind und sowohl thematische Auswahlkriterien als auch Screening-Kriterien für die Bereiche Umwelt, Soziales und Corporate Governance (Environmental, Social und Corporate Governance, kurz: ESG) erfüllen. Bei den thematischen Auswahlkriterien wird beurteilt, inwieweit sich die Geschäftstätigkeiten der Unternehmen auf bestimmte Innovationsthemen beziehen, und daraus ein Relevanzwert für potenzielle Bestandteile ermittelt. In den Index aufgenommen werden nur Wertpapiere, die in jedem Teilthemenbereich einen bestimmten Relevanzwert erreichen. Anhand der ESG-Screening-Kriterien werden im Mutterindex enthaltene Unternehmen ausgeschlossen, die bestimmte ESG-Standards, wie im Verkaufsprospekt und/oder Nachtrag dargelegt, nicht erfüllen. Die verbleibenden Wertpapiere werden dann nach Marktkapitalisierung gereiht und die ersten 200 in den Index aufgenommen. Die Gewichtung der Wertpapiere entspricht dem Produkt aus der um Streubesitz bereinigten Marktkapitalisierung und dem Relevanzwert im jeweiligen Teilthemenbereich, wobei für jeden Bereich ein bestimmter Schwellenwert gilt. Der Index sieht eine Emittentenobergrenze vor, wodurch die Gewichtung eines einzelnen Emittenten auf 4,5% der jeweiligen vierteljährlich...

### Fondsspezifische Informationen

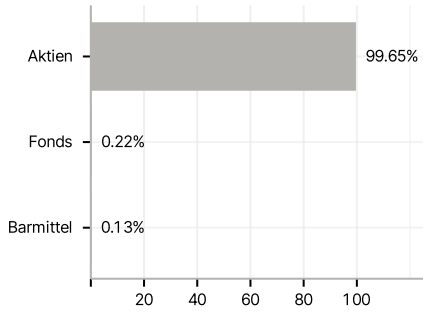
Im Rahmen der Anlagestrategie kann in wesentlichem Umfang in Derivate investiert werden. Die Fondsbestimmungen des Xtrackers MSCI Innovation UCITS ETF 1C wurden durch die FMA bewilligt. Der Xtrackers MSCI Innovation UCITS ETF 1C kann mehr als 35 % des Fondsvermögens in Wertpapiere/ Geldmarktinstrumente folgender Emittenten investieren: die von einem EU-Mitgliedstaat oder seinen Gebietskörperschaften, von einem Nicht-EU-Mitgliedstaat, von internationalen Organisationen öffentlich-rechtlichen Charakters, denen einer oder mehrere EU-Mitgliedstaaten angehören, von Australien, Hongkong, Japan, Kanada, Neuseeland, der Schweiz, den Vereinigten Staaten oder von einer der nachfolgend aufgeführten Länder, Regierungen, Institutionen oder Organisationen begeben oder garantiert werden: den Regierungen von OECD-Ländern (vorausgesetzt, dass die betreffenden Emissionen ein Investment Grade-Rating erhalten haben), den Regierungen der Volksrepublik China, Brasiliens, (vorausgesetzt, dass die betreffenden Emissionen ein Investment Grade-Rating erhalten haben), Indiens (vorausgesetzt, dass die betreffenden Emissionen ein Investment Grade-Rating erhalten haben) oder Singapurs mit Ausnahme der vorstehend aufgeführten: Europäische Investitionsbank, Europäische Bank für Wiederaufbau und Entwicklung, Internationale Finanz-Corporation (International Finance Corporation), Internationaler Währungsfonds, Europäische Atomgemeinschaft (Euratom), Asiatische Entwicklungsbank, Europäische Zentralbank, Europarat, Europäische Gesellschaft für die Finanzierung von Eisenbahnmateriale (Eurofima), Afrikanische Entwicklungsbank, Internationale Bank für Wiederaufbau und Entwicklung (Weltbank), Interamerikanische Entwicklungsbank, Europäische Union, Federal National Mortgage Association (Fannie Mae), Federal Home Loan Mortgage Corporation (Freddie Mac), Government National Mortgage Association (Ginnie Mae), Student Loan Marketing Association (Sallie Mae), Federal Home Loan Bank, Federal Farm Credit Bank, Tennessee Valley Authority, Straight-A Funding LLC.

### Investmentziel

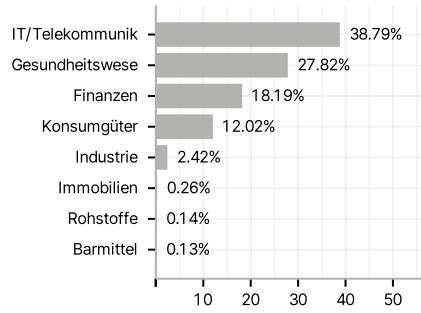
Der Fonds wird passiv verwaltet. Der Fonds bewirbt ökologische und soziale Merkmale und unterliegt den Offenlegungspflichten eines Finanzprodukts gemäß Artikel 8 Absatz 1 der Verordnung (EU) 2019/2088 über nachhaltigkeitsbezogene Offenlegungspflichten im Finanzdienstleistungssektor. Weitere Informationen zu den ESG-Kriterien können dem Verkaufsprospekt und Nachtrag und der DWS-Website entnommen werden. Das Anlageziel besteht darin, die Wertentwicklung des MSCI ACWI IMI Innovation Select ESG Screened 200 Index (der "Index") vor Gebühren und Aufwendungen abzubilden.

Veranlagungsstruktur

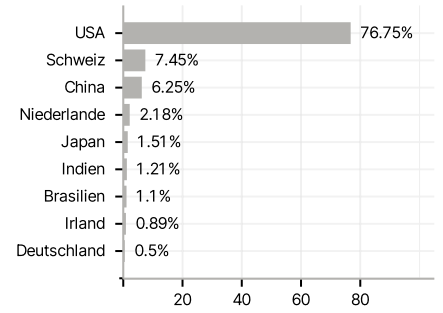
Anlagearten



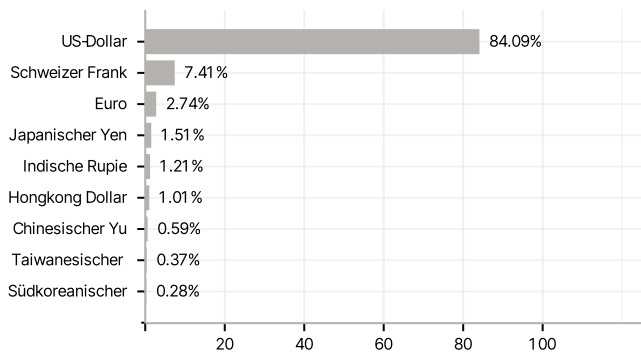
Branchen



Länder



Währungen



Größte Positionen

