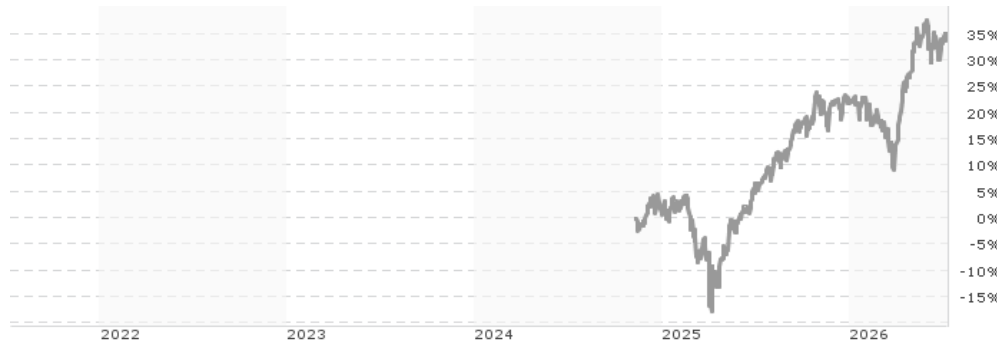


## Amundi MSCI USA Mega Cap UCITS ETF Acc / IE000YBGJ9I4 / ETF220 / Amundi (IE)

|                                       |               |                |                         |                      |
|---------------------------------------|---------------|----------------|-------------------------|----------------------|
| <b>Aktuell 09.07.2026<sup>1</sup></b> | <b>Region</b> | <b>Branche</b> | <b>Ausschüttungsart</b> | <b>Typ</b>           |
| 13,51 USD                             | USA           | ETF Aktien     | thesaurierend           | Alternative Investm. |



### Risikokennzahlen

|     |   |   |   |   |   |   |   |
|-----|---|---|---|---|---|---|---|
| SRI | 1 | 2 | 3 | 4 | 5 | 6 | 7 |
|-----|---|---|---|---|---|---|---|

### Jahresperformance

|      |         |
|------|---------|
| 2025 | +20,81% |
|------|---------|

Performanceergebnisse der Vergangenheit lassen keine Rückschlüsse auf die künftige Entwicklung zu.

| Stammdaten                 |                             | Konditionen   |                    | Sonstige Kennzahlen      |          |
|----------------------------|-----------------------------|---|--------------------|--------------------------|----------|
| Fondart                    | Einzelfond                  | Ausgabeaufschlag                                      | 0,00%              | Mindestveranlagung       | EUR 1,00 |
| Kategorie                  | ETF                         | Managementgebühr                                      | 0,15%              | Sparplan                 | Ja       |
| Fondsunterkategorie        | ETF Aktien                  | Depotgebühr   | -                  | UCITS / OGAW             | Ja       |
| Ursprungsland              | Irland                      | Tilgungsgebühr  | 0,00%              | Gewinnbeteiligung        | 0,00%    |
| Tranchenvolumen            | (09.07.2026) USD 11,75 Mio. | Sonstige lfd. Kosten                                  | (09.06.2026) 0,15% | Umschichtgebühr          | 1,00%    |
| Gesamt-Fondsvolumen        | (09.07.2026) USD 11,75 Mio. | Transaktionskosten                                    | 0,02%              | <b>Fondsgesellschaft</b> |          |
| Auflegedatum               | 12.11.2024                  | Amundi (IE)   |                    |                          |          |
| KESSt-Meldefonds           | Ja                          | 1 George's Quay Plaza George's Quay, D02 V002, Dublin |                    |                          |          |
| Beginn des Geschäftsjahres | 01.01.                      | Irland  |                    |                          |          |
| Nachhaltigkeitsfondsart    | -                           | www.amundi.ie   |                    |                          |          |
| Fondsmanager               | -                           |   |                    |                          |          |
| Thema                      | -                           |   |                    |                          |          |

| Performance                    | 1M     | 6M      | YTD     | 1J      | 2J      | 3J | 5J | seit Beginn |
|--------------------------------|--------|---------|---------|---------|---------|----|----|-------------|
| Performance                    | +2,26% | +9,80%  | +10,72% | +26,88% | -       | -  | -  | +35,13%     |
| Performance p.a.               | -      | -       | -       | +26,88% | -       | -  | -  | +19,95%     |
| Performance p.a. nach max. AGA | -      | -       | -       | +26,88% | -       | -  | -  | +19,88%     |
| Sharpe Ratio                   | 1,65   | 1,11    | 1,19    | 1,67    | -       | -  | -  | 0,92        |
| Volatilität                    | 17,56% | 16,50%  | 16,11%  | 14,67%  | -       | -  | -  | 19,07%      |
| Schlechtester Monat            | -      | -4,54%  | -4,54%  | -4,54%  | -7,27%  | -  | -  | -7,27%      |
| Bester Monat                   | -      | +13,00% | +13,00% | +13,00% | +13,00% | -  | -  | +13,00%     |
| Maximaler Verlust              | -3,81% | -11,42% | -11,42% | -11,94% | -       | -  | -  | -21,35%     |

### Vertriebszulassung

Österreich, Deutschland, Schweiz;

1. Wichtiger Hinweis zum Aktualisierungsstand: Das angegebene Datum bezieht sich ausschließlich auf die Berechnung des NAV.

RISIKOHINWEISE: Die Informationen auf dieser Seite dienen ausschließlich zu Informationszwecken und sollten weder als Verkaufsangebot noch als Aufforderung zum Kauf des Wertpapiers oder einer Empfehlung zugunsten des Wertpapiers verstanden werden. Die baha GmbH und die BAWAG P.S.K. Bank für Arbeit und Wirtschaft und Österreichische Postsparkasse Aktiengesellschaft übernehmen trotz sorgfältigster Recherche keinerlei Haftung für die Richtigkeit der angegebenen Daten.  
Factsheet erstellt von: www.baha.com am 11.07.2026 00:00

## Amundi MSCI USA Mega Cap UCITS ETF Acc / IE000YBGJ9I4 / ETF220 / Amundi (IE)

### Investmentstrategie

Das voraussichtliche Niveau des Tracking Error unter normalen Marktbedingungen ist im Prospekt des Teilfonds angegeben. Der Index ist ein Aktienindex, der auf dem "MSCI USA Index" (der "Hauptindex") basiert, der Aktien mit großer und mittlerer Marktkapitalisierung des US-amerikanischen Aktienmarktes repräsentiert. Der Index zielt darauf ab, die Wertentwicklung der größten Wertpapiere des Hauptindex basierend auf der Marktkapitalisierung darzustellen.

### Fondsspezifische Informationen

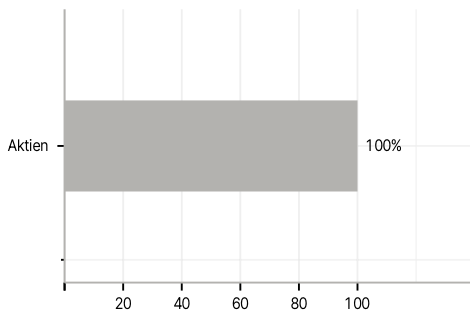
Im Rahmen der Anlagestrategie kann in wesentlichem Umfang in Derivate investiert werden. Die Fondsbestimmungen des Amundi MSCI USA Mega Cap UCITS ETF Acc wurden durch die FMA bewilligt. Der Amundi MSCI USA Mega Cap UCITS ETF Acc kann mehr als 35 % des Fondsvermögens in Wertpapiere/ Geldmarktinstrumente folgender Emittenten investieren: die von folgenden Emittenten ausgegeben oder garantiert werden: einem Mitgliedstaat, seinen Gebietskörperschaften, Drittländern oder einer internationalen Organisation öffentlich-rechtlichen Charakters, der mindestens ein Mitgliedstaat angehört, OECD-Regierungen (vorausgesetzt, die betreffenden Emissionen sind mit "Investment Grade" eingestuft), der Regierung der Volksrepublik China, der Regierung von Brasilien (vorausgesetzt, die Emissionen sind mit "Investment Grade" eingestuft), der Regierung von Indien (vorausgesetzt, die Emissionen sind mit "Investment Grade" eingestuft), der Regierung von Singapur, der Europäischen Investitionsbank, der Europäischen Bank für Wiederaufbau und Entwicklung, der Internationalen Finanz-Corporation, dem Internationalen Währungsfonds, Euratom, der Asiatischen Entwicklungsbank, der Europäischen Zentralbank, dem Europäischen Rat, der Eurofima, der afrikanischen Entwicklungsbank, der Internationalen Bank für Wiederaufbau und Entwicklung (Weltbank), der Interamerikanischen Entwicklungsbank, der Europäischen Union, der Federal National Mortgage Association (Fannie Mae), der Federal Home Loan Mortgage Corporation (Freddie Mac), der Government National Mortgage Association (Ginnie Mae), der Student Loan Marketing Association (Sallie Mae), der Federal Home Loan Bank, der Federal Farm Credit Bank, der Tennessee Valley Authority, der Straight-A Funding LLC.

### Investmentziel

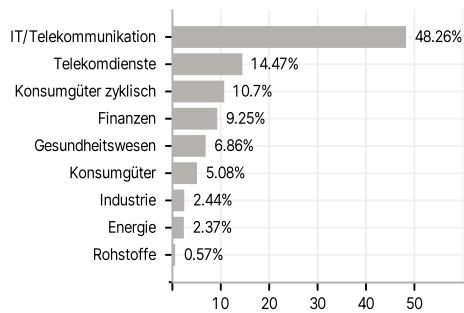
Das Anlageziel des Teilfonds besteht darin, die Wertentwicklung des "MSCI USA Mega Cap Select Index" (der "Index") nachzubilden.

### Veranlagungsstruktur

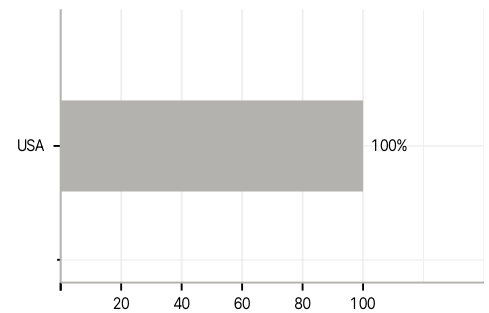
#### Anlagearten



#### Branchen



#### Länder



#### Währungen



#### Größte Positionen

