

**AMUNDI MSCI CHINA TECH UCITS ETF EUR / LU1681043912 / A2H57J / Amundi Luxembourg**

<b>Aktuell 23.06.2026<sup>1</sup></b>	<b>Region</b>	<b>Branche</b>	<b>Ausschüttungsart</b>	<b>Typ</b>
284,53 EUR	China	ETF Aktien	thesaurierend	Alternative Investm.


**Risikokennzahlen**

SRI	1	2	3	4	<b>5</b>	6	7
-----	---	---	---	---	----------	---	---

**Jahresperformance**

2025	+22,21%
2024	+8,70%
2023	-14,18%
2022	-2,93%
2021	+3,78%

Performanceergebnisse der Vergangenheit lassen keine Rückschlüsse auf die künftige Entwicklung zu.

Stammdaten		Konditionen		Sonstige Kennzahlen	
Fondart	Einzelfond	Ausgabeaufschlag	0,00%	Mindestveranlagung	EUR 1.500,00
Kategorie	ETF	Managementgebühr	0,45%	Sparplan	Nein
Fondsunterkategorie	ETF Aktien	Depotgebühr	-	UCITS / OGAW	Ja
Ursprungsland	Luxemburg	Tilgungsgebühr	0,00%	Gewinnbeteiligung	0,00%
Tranchenvolumen	(23.06.2026) EUR 233,76 Mio.	Sonstige lfd. Kosten (05.05.2026)	0,55%	Umschichtgebühr	1,00%
Gesamt-Fondsvolumen	(22.06.2026) EUR 322,24 Mio.	Transaktionskosten	0,19%	<b>Fondsgesellschaft</b>	
Auflagedatum	18.04.2018	Amundi Luxembourg			
KESSt-Meldefonds	Ja	5 allée Scheffer, L-2520, Luxembourg			
Beginn des Geschäftsjahres	01.10.	Luxemburg			
Nachhaltigkeitsfondsart	-	<a href="https://www.amundi.lu">https://www.amundi.lu</a>			
Fondsmanager	Zhicong Mou, Pierre Maigniez				
Thema	Innovative Technologien				

Performance	1M	6M	YTD	1J	2J	3J	5J	seit Beginn
Performance	-4,42%	-1,24%	-1,52%	+25,99%	+42,64%	+7,27%	+5,03%	+6,62%
Performance p.a.	-	-	-	+25,99%	+19,46%	+2,37%	+0,98%	+0,79%
Performance p.a. nach max. AGA	-	-	-	+25,99%	+19,43%	+2,37%	+0,99%	+0,79%
Sharpe Ratio	-1,97	-0,24	-0,27	1,13	0,67	0,00	-0,05	-0,07
Volatilität	23,26%	19,87%	20,32%	20,93%	25,70%	25,03%	24,17%	22,65%
Schlechtester Monat	-	-7,09%	-7,09%	-7,10%	-9,33%	-18,29%	-18,29%	-18,29%
Bester Monat	-	+6,21%	+6,21%	+13,52%	+29,19%	+29,19%	+29,19%	+29,19%
Maximaler Verlust	-7,32%	-12,32%	-12,32%	-15,96%	-25,28%	-37,50%	-39,44%	-40,12%

**Vertriebszulassung**

Österreich, Deutschland, Schweiz;

1. Wichtiger Hinweis zum Aktualisierungsstand: Das angegebene Datum bezieht sich ausschließlich auf die Berechnung des NAV.

 RISIKOHINWEISE: Die Informationen auf dieser Seite dienen ausschließlich zu Informationszwecken und sollten weder als Verkaufsangebot noch als Aufforderung zum Kauf des Wertpapiers oder einer Empfehlung zugunsten des Wertpapiers verstanden werden. Die baha GmbH und die BAWAG P.S.K. Bank für Arbeit und Wirtschaft und Österreichische Postsparkasse Aktiengesellschaft übernehmen trotz sorgfältigster Recherche keinerlei Haftung für die Richtigkeit der angegebenen Daten.  
 Factsheet erstellt von: www.baha.com am 24.06.2026 18:42

## AMUNDI MSCI CHINA TECH UCITS ETF EUR / LU1681043912 / A2H57J / Amundi Luxembourg

### Investmentstrategie

Der Teilfonds bewirbt ökologische und/oder soziale Merkmale, indem er unter anderem einen Index nachbildet, der ein ESG-Rating (Umwelt, Soziales und Unternehmensführung) enthält. Der Index zielt darauf ab, die Wertentwicklung von Unternehmen abzubilden, die an der Entwicklung neuer Produkte und Dienstleistungen beteiligt sind, die auf technologischen Innovationen beruhen, die zu Durchbrüchen in Bereichen wie Internet und Digitalisierung, Mobilität, autonome Technologien, industrielle Automatisierung und digitale Gesundheitsfürsorge führen, wobei Unternehmen ausgeschlossen werden, die an bestimmten umstrittenen Geschäftsaktivitäten beteiligt sind oder relativ niedrige MSCI ESG Controversies Scores oder MSCI ESG Ratings aufweisen. Die Indexmethodik wird anhand eines "Best-in-Class"-Ansatzes erstellt: Die am besten bewerteten Unternehmen werden für den Aufbau des Index ausgewählt. "Best-in-Class" ist ein Ansatz, bei dem führende oder leistungsstärkste Anlagen innerhalb eines Universums, eines Industriesektors oder einer Klasse ausgewählt werden. Er schließt Unternehmen aus, die in Bezug auf ESG-Aspekte, insbesondere auf Basis von ESG-Ratings, hinterherhinken. Unter Verwendung eines Best-in-Class-Ansatzes verfolgt der Index einen außerfinanziellen Ansatz, der eine Reduzierung des ursprünglichen Anlageuniversums um mindestens 20 % (ausgedrückt in der Anzahl der Emittenten) ermöglicht. Zu den zentralen Themen der ESG zählen beispielsweise Wassernutzung, Kohlenstoffemissionen, Arbeitsmanagement oder Geschäftsethik.

### Fondsspezifische Informationen

Im Rahmen der Anlagestrategie kann in wesentlichem Umfang in Derivate investiert werden.

### Investmentziel

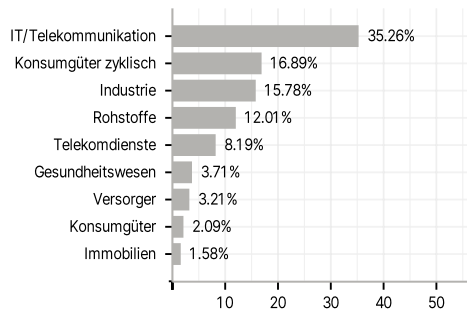
Das Ziel dieses Teilfonds besteht darin, die Wertentwicklung des MSCI China Tech IMI All Share Stock Connect Filtered Index (der "Index") abzubilden und den Tracking Error zwischen dem Nettoinventarwert des Teilfonds und der Wertentwicklung des Index zu minimieren. Das voraussichtliche Niveau des Tracking Error unter normalen Marktbedingungen ist im Prospekt des Teilfonds angegeben.

### Veranlagungsstruktur

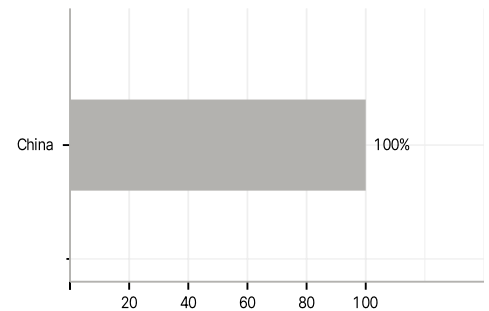
#### Anlagearten



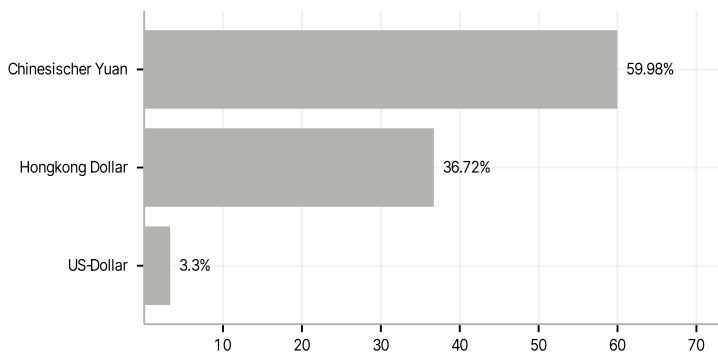
#### Branchen



#### Länder



#### Währungen



#### Größte Positionen

