

## AMUNDI SDAX - UCITS ETF DIST / LU2611732475 / ETF195 / Amundi Luxembourg

<b>Aktuell 29.04.2026<sup>1</sup></b>	<b>Region</b>	<b>Branche</b>	<b>Ausschüttungsart</b>	<b>Typ</b>
136,25 EUR	Deutschland	ETF Aktien	ausschüttend	Alternative Investm.



### Risikokennzahlen

SRI	1	2	3	4	5	6	7
-----	---	---	---	---	---	---	---

### Jahresperformance

2025	+24,55%
2024	-2,71%

Performanceergebnisse der Vergangenheit lassen keine Rückschlüsse auf die künftige Entwicklung zu.

Stammdaten		Konditionen		Sonstige Kennzahlen	
Fondart	Einzelfond	Ausgabeaufschlag	0,00%	Mindestveranlagung	EUR 1.500,00
Kategorie	ETF	Managementgebühr	0,60%	Sparplan	Nein
Fondsunterkategorie	ETF Aktien	Depotgebühr	-	UCITS / OGAW	Ja
Ursprungsland	Luxemburg	Tilgungsgebühr	0,00%	Gewinnbeteiligung	0,00%
Tranchenvolumen	(29.04.2026) EUR 166,00 Mio.	Sonstige lfd. Kosten (07.04.2026)	0,70%	Umschichtgebühr	1,00%
Gesamt-Fondsvolumen	(29.04.2026) EUR 166,00 Mio.	Transaktionskosten	0,19%	<b>Fondsgesellschaft</b>	
Auflagedatum	07.12.2023	<b>Ausschüttungen</b>		Amundi Luxembourg	
KESSt-Meldefonds	Ja	09.12.2025	1.96 EUR	5 allée Scheffer, L-2520, Luxembourg	
Beginn des Geschäftsjahres	01.10.	10.12.2024	2.28 EUR	Luxemburg	
Nachhaltigkeitsfondsart	-				
Fondsmanager	-				
Thema	-				

Performance	1M	6M	YTD	1J	2J	3J	5J	seit Beginn
Performance	+7,60%	+4,47%	+2,65%	+12,36%	+20,34%	-	-	+32,42%
Performance p.a.	-	-	-	+12,36%	+9,70%	-	-	+12,44%
Performance p.a. nach max. AGA	-	-	-	+12,36%	+9,70%	-	-	+12,37%
Sharpe Ratio	6,90	0,36	0,29	0,59	0,41	-	-	0,59
Volatilität	20,55%	19,31%	21,75%	17,27%	18,19%	-	-	17,61%
Schlechtester Monat	-	-9,36%	-9,36%	-9,36%	-9,36%	-9,36%	-	-9,36%
Bester Monat	-	+6,94%	+6,94%	+6,94%	+6,94%	+6,94%	-	+6,94%
Maximaler Verlust	-3,71%	-11,85%	-11,85%	-13,47%	-16,82%	-	-	-16,82%

### Vertriebszulassung

Österreich, Deutschland, Schweiz, Luxemburg;

1. Wichtiger Hinweis zum Aktualisierungsstand: Das angegebene Datum bezieht sich ausschließlich auf die Berechnung des NAV.

RISIKOHINWEISE: Die Informationen auf dieser Seite dienen ausschließlich zu Informationszwecken und sollten weder als Verkaufsangebot noch als Aufforderung zum Kauf des Wertpapiere oder einer Empfehlung zugunsten des Wertpapiere verstanden werden. Die baha GmbH und die BAWAG P.S.K. Bank für Arbeit und Wirtschaft und Österreichische Postsparkasse Aktiengesellschaft übernehmen trotz sorgfältigster Recherche keinerlei Haftung für die Richtigkeit der angegebenen Daten.  
Factsheet erstellt von: www.baha.com am 03.05.2026 11:31

## AMUNDI SDAX - UCITS ETF DIST / LU2611732475 / ETF195 / Amundi Luxembourg

### Investmentstrategie

Der Teilfonds strebt an, ein Tracking-Error-Niveau zu erreichen, das in der Regel nicht mehr als 1 % beträgt. Der Index ist ein Netto-Gesamtertragsindex: Die von den Indexbestandteilen gezahlten Dividenden nach Abzug der Steuern sind in der Indexrendite enthalten. Der Index ist der Auswahlindex für 70 kleinere Unternehmen (Small Caps), die den im MDAX enthaltenen Unternehmen in Bezug auf Marktkapitalisierung und Orderbuchumsatz folgen. Für die Aufnahme in den SDAX werden nur Unternehmen berücksichtigt, die an einem geregelten Markt notiert sind und einen Streubesitzanteil von mindestens 10 % aufweisen.

### Fondsspezifische Informationen

Im Rahmen der Anlagestrategie kann in wesentlichem Umfang in Derivate investiert werden.

### Investmentziel

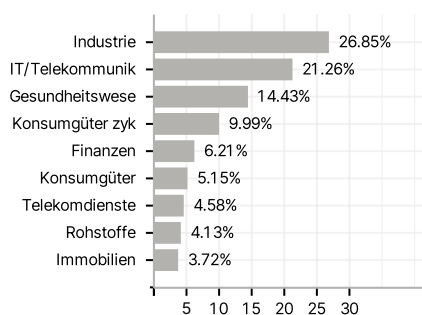
Der Teilfonds ist ein passiv verwalteter OGAW, der einen Index nachbildet. Das Ziel dieses Teilfonds besteht darin, die Wertentwicklung des SDAX Total Return Index (der "Index") nachzubilden und den Tracking Error zwischen dem Nettoinventarwert des Teilfonds und der Wertentwicklung des Index zu minimieren.

### Veranlagungsstruktur

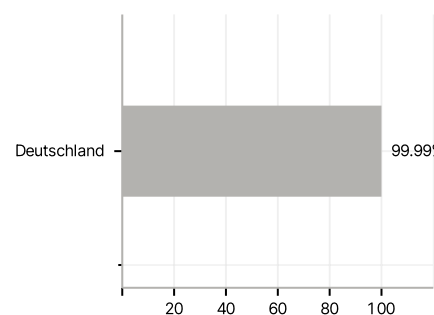
#### Anlagearten



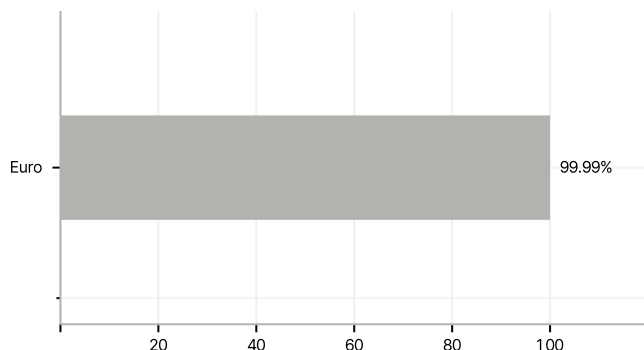
#### Branchen



#### Länder



#### Währungen



#### Größte Positionen

