

iShares MSCI World Health Care Sector Advanced UCITS ETF USD (Acc) / IE0009QS7W62 / A3C5HM / BlackRock AM (IE)

| | | | | |
|---------------------------------------|---------------|----------------|-------------------------|----------------------|
| Aktuell 25.06.2026¹ | Region | Branche | Ausschüttungsart | Typ |
| 5,60 USD | weltweit | ETF Aktien | thesaurierend | Alternative Investm. |



Risikokennzahlen

| | | | | | | | |
|-----|---|---|---|----------|---|---|---|
| SRI | 1 | 2 | 3 | 4 | 5 | 6 | 7 |
|-----|---|---|---|----------|---|---|---|

Jahresperformance

| | |
|------|---------|
| 2025 | +15,12% |
| 2024 | -5,21% |
| 2023 | +4,05% |
| 2022 | -3,52% |

Performanceergebnisse der Vergangenheit lassen keine Rückschlüsse auf die künftige Entwicklung zu.

| Stammdaten | | Konditionen | | Sonstige Kennzahlen | |
|----------------------------------|--|---|-------|--------------------------|----------|
| Fondart | Einzelfond | Ausgabeaufschlag | 0,00% | Mindestveranlagung | EUR 1,00 |
| Kategorie | ETF | Managementgebühr | 0,00% | Sparplan | Nein |
| Fondsunterkategorie | ETF Aktien | Depotgebühr | - | UCITS / OGAW | Ja |
| Ursprungsland | Irland | Tilgungsgebühr | 0,00% | Gewinnbeteiligung | 0,00% |
| Tranchenvolumen (25.06.2026) | USD 329,51 Mio. | Sonstige lfd. Kosten (09.04.2026) | 0,18% | Umschichtgebühr | - |
| Gesamt-Fondsvolumen (25.06.2026) | USD 930,03 Mio. | Transaktionskosten | 0,02% | Fondsgesellschaft | |
| Auflegedatum | 03.11.2021 | BlackRock AM (IE) | | | |
| KESSt-Meldefonds | Ja | Glencar House, 20 Merrion Road, Dublin 4, D04 T9F3, Dublin | | | |
| Beginn des Geschäftsjahres | 01.12. | Irland | | | |
| Nachhaltigkeitsfondsart | - | https://www.blackrock.com | | | |
| Fondsmanager | BlackRock Asset Management Ireland Limited | | | | |
| Thema | Gesundheit/Wohlbefinden | | | | |

| Performance | 1M | 6M | YTD | 1J | 2J | 3J | 5J | seit Beginn |
|--------------------------------|--------|---------|---------|---------|---------|---------|--------|-------------|
| Performance | +4,18% | -0,80% | -0,16% | +12,42% | +5,25% | +14,51% | - | +11,32% |
| Performance p.a. | - | - | - | +12,42% | +2,59% | +4,62% | - | +2,34% |
| Performance p.a. nach max. AGA | - | - | - | +12,42% | +2,59% | +4,62% | - | +2,33% |
| Sharpe Ratio | 3,90 | -0,28 | -0,19 | 0,74 | 0,02 | 0,19 | - | 0,00 |
| Volatilität | 15,98% | 13,83% | 14,05% | 13,68% | 13,54% | 12,50% | - | 13,32% |
| Schlechtester Monat | - | -8,70% | -8,70% | -8,70% | -8,70% | -8,70% | -8,70% | -8,70% |
| Bester Monat | - | +2,92% | +2,92% | +7,85% | +7,85% | +7,85% | +9,09% | +9,09% |
| Maximaler Verlust | -3,02% | -10,68% | -10,68% | -10,68% | -18,08% | -18,08% | - | -18,48% |

Vertriebszulassung

Österreich, Deutschland, Schweiz;

1. Wichtiger Hinweis zum Aktualisierungsstand: Das angegebene Datum bezieht sich ausschließlich auf die Berechnung des NAV.

RISIKOHINWEISE: Die Informationen auf dieser Seite dienen ausschließlich zu Informationszwecken und sollten weder als Verkaufsangebot noch als Aufforderung zum Kauf des Wertpapiers oder einer Empfehlung zugunsten des Wertpapiers verstanden werden. Die baha GmbH und die BAWAG P.S.K. Bank für Arbeit und Wirtschaft und Österreichische Postsparkasse Aktiengesellschaft übernehmen trotz sorgfältigster Recherche keinerlei Haftung für die Richtigkeit der angegebenen Daten.
Factsheet erstellt von: www.baha.com am 27.06.2026 17:59

iShares MSCI World Health Care Sector Advanced UCITS ETF USD (Acc) / IE0009QS7W62 / A3C5HM / BlackRock AM (IE)

Investmentstrategie

Der Index misst die Wertentwicklung von Unternehmen, die im MSCI World Health Care Index (Parent-Index) enthalten sind, und schließt Emittenten basierend auf den Umwelt-, Sozial- und Governance-Ausschlusskriterien (ESG) des Indexanbieters aus. Emittenten können ausgeschlossen werden, wenn sie an umstrittenen, nuklearen und konventionellen Waffen, zivilen Feuerwaffen, Tabak, Kraftwerkskohle oder Ölsanden beteiligt sind und als gegen die Prinzipien des Global Compact der Vereinten Nationen verstoßend eingestuft werden. Der Index schließt auch Unternehmen aufgrund ihrer Beteiligung an sehr schwerwiegenden ESG-bezogenen Kontroversen aus. Die verbleibenden Unternehmen werden mithilfe eines Optimierungsprozesses gewichtet, der darauf abzielt, die Kohlenstoffintensität zu reduzieren, den ESG-Score zu erhöhen und den Tracking Error im Vergleich zum Parent-Index zu minimieren. Der Parent-Index misst die Wertentwicklung von Aktien mit hoher und mittlerer Marktkapitalisierung aus Ländern entwickelter Märkte, die die Größen-, Liquiditäts- und Freefloat-Kriterien von MSCI erfüllen, die gemäß Global Industry Classification Standard (GICS) dem Sektor Gesundheitswesen angehören, wie im Verkaufsprospekt beschrieben. Der Fonds kann auch kurzfristige besicherte Ausleihungen seiner Anlagen an bestimmte berechnete Dritte vornehmen, um zusätzliche Erträge zu erzielen und die Kosten des Fonds auszugleichen.

Fondsspezifische Informationen

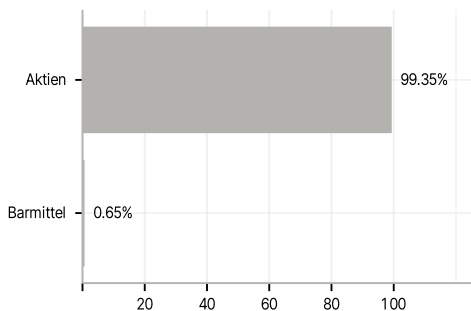
Im Rahmen der Anlagestrategie kann in wesentlichem Umfang in Derivate investiert werden. Die Fondsbestimmungen des iShares MSCI World Health Care Sector Advanced UCITS ETF USD (Acc) wurden durch die FMA bewilligt. Der iShares MSCI World Health Care Sector Advanced UCITS ETF USD (Acc) kann mehr als 35 % des Fondsvermögens in Wertpapiere/Geldmarktinstrumente folgender Emittenten investieren: die von einem Mitgliedstaat, dessen Gebietskörperschaften, einem Nicht-Mitgliedstaat oder einer internationalen Körperschaft öffentlichen Rechts, der ein oder mehrere Mitgliedstaaten als Mitglieder angehören, begeben oder garantiert sind. Die einzelnen Emittenten sind der folgenden Auflistung zu entnehmen: Regierungen von OECD-Ländern (vorausgesetzt, es handelt es sich um erstklassige Emissionen mit Investment-Grade-Rating), Regierung von Brasilien (vorausgesetzt, es handelt es sich um erstklassige Emissionen mit Investment-Grade-Rating), Regierung der Volksrepublik China, Regierung von Indien (vorausgesetzt, es handelt es sich um erstklassige Emissionen mit Investment-Grade-Rating), Regierung von Singapur, Europäische Investitionsbank, Europäische Bank für Wiederaufbau und Entwicklung, International Finance Corporation, Internationaler Währungsfonds, Euratom, Asiatische Entwicklungsbank, Europäische Zentralbank, Europarat, Eurofima, Afrikanische Entwicklungsbank, Internationale Bank für Wiederaufbau und Entwicklung (die Weltbank), Interamerikanische Entwicklungsbank, Europäische Union, Federal National Mortgage Association (Fannie Mae), Federal Home Loan Mortgage Corporation (Freddie Mac), Government National Mortgage Association (Ginnie Mae), Student Loan Marketing Association (Sallie Mae), Federal Home Loan Bank, Federal Farm Credit Bank, Tennessee Valley Authority und Straight-A Funding LLC..

Investmentziel

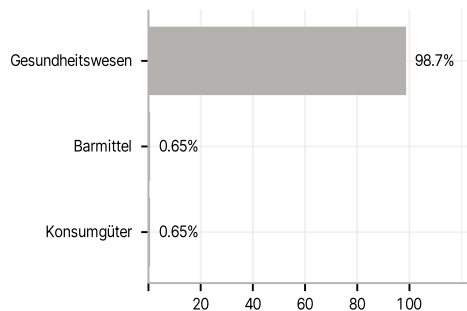
Die Anteilklasse ist eine Anteilklasse eines Fonds, der durch eine Kombination aus Kapitalwachstum und Erträgen auf das Fondsvermögen die Erzielung einer Rendite aus Ihrer Anlage anstrebt, welche die Rendite des MSCI World Health Care Advanced Select 20 35 Capped Index, des Referenzindex des Fonds (Index), widerspiegelt. Die Anteilklasse wird über den Fonds passiv verwaltet und strebt an, soweit dies möglich und machbar ist, in die Eigenkapitalinstrumente (z. B. Aktien) zu investieren, aus denen sich der Index zusammensetzt.

Veranlagungsstruktur

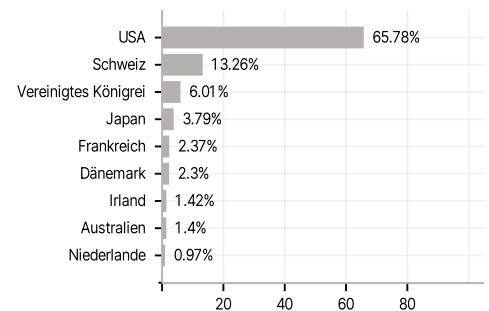
Anlagearten



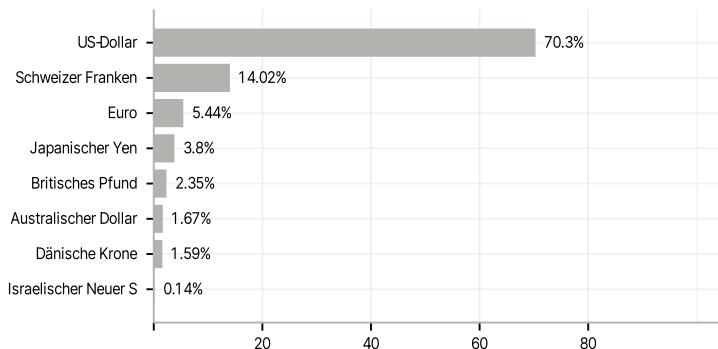
Branchen



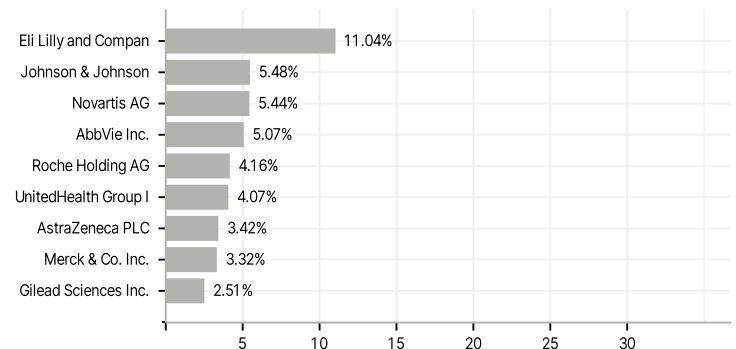
Länder



Währungen



Größte Positionen



RISIKOHINWEISE: Die Informationen auf dieser Seite dienen ausschließlich zu Informationszwecken und sollten weder als Verkaufsangebot noch als Aufforderung zum Kauf des Wertpapiers oder einer Empfehlung zugunsten des Wertpapiers verstanden werden. Die baha GmbH und die BAWAG P.S.K. Bank für Arbeit und Wirtschaft und Österreichische Postsparkasse Aktiengesellschaft übernehmen trotz sorgfältigster Recherche keinerlei Haftung für die Richtigkeit der angegebenen Daten.
 Factsheet erstellt von: www.baha.com am 27.06.2026 17:59

