Created with RealObjects PDFreactor(R) Web Service Evaluation Version | https://www.pdfreactor.com

easybank

BNP PARIBAS Easy ICAV BNP Paribas Easy ESG Enhanced Japan UCITS ETF UCITS ETF EUR Capitalisation / IE000YARBD10 /...

Aktuell 20.11.2026 [1]	Region	Branche	Ausschüttungsart	Typ
13,09 EUR	Japan	ETF Aktien	thesaurierend	Alternative Investm.

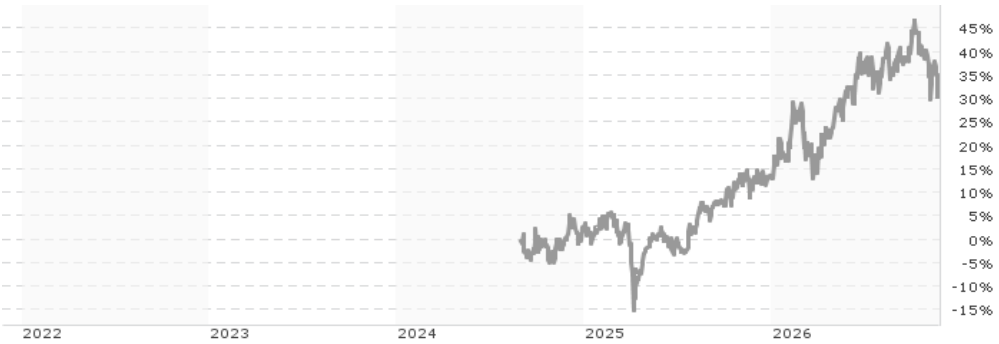

Performanceergebnisse der Vergangenheit lassen keine Rückschlüsse auf die künftige Entwicklung zu.

Risikokennzahlen

SRI 1 2 3 **4** 5 6 7

Jahresperformance

2025	+9,92%

Stammdaten

Fondart	Einzelfond
Kategorie	ETF
Fondsunterkategorie	ETF Aktien
Ursprungsland	Irland
Tranchenvolumen	(20.11.2026) EUR 141,84 Mio.
Gesamt-Fondsvolumen	(20.11.2026) EUR 255,01 Mio.
Auflagedatum	24.07.2024
KESt-Meldefonds	Ja
Beginn des Geschäftsjahres	01.01.
Nachhaltigkeitsfondsart	Ethik/Ökologie
Fondsmanager	Alban RIBAULT
Thema	-

Konditionen

Ausgabeaufschlag	0,00%
Managementgebühr	0,20%
Depotgebühr	-
Tilgungsgebühr	0,00%
Sonstige lfd. Kosten (24.06.2026)	0,20%
Transaktionskosten	0,02%

Sonstige Kennzahlen

Mindestveranlagung	EUR 1,00
Sparplan	Nein
UCITS / OGAW	Ja
Gewinnbeteiligung	0,00%
Umschichtgebühr	-

Fondsgesellschaft

BNP PARIBAS AM Eur.
1 BOULEVARD HAUSSMANN, 75009, Paris
Frankreich
https://www.bnpparibas-am.com

Performance	1M	6M	YTD	1J	2J	3J	5J	seit Beginn
Performance	-6,53%	+3,90%	+15,46%	+17,85%	+32,28%	-	-	+30,56%
Performance p.a.	-	-	-	+17,85%	+15,01%	-	-	+12,73%
Performance p.a. nach max. AGA	-	-	-	+17,85%	+15,01%	-	-	+12,67%
Sharpe Ratio	-1,87	0,42	0,88	0,98	0,64	-	-	0,54
Volatilität	23,84%	20,77%	22,19%	21,39%	21,35%	-	-	21,45%
Schlechtester Monat	-	-6,23%	-11,53%	-11,53%	-11,53%	-11,53%	-	-11,53%
Bester Monat	-	+6,86%	+9,66%	+9,66%	+9,66%	+9,66%	-	+9,66%
Maximaler Verlust	-7,95%	-11,61%	-12,64%	-12,64%	-19,92%	-	-	-19,92%

Vertriebszulassung

Österreich, Deutschland, Schweiz;

1. Wichtiger Hinweis zum Aktualisierungsstand: Das angegebene Datum bezieht sich ausschließlich auf die Berechnung des NAV.

RISIKOHINWEISE: Die Informationen auf dieser Seite dienen ausschließlich zu Informationszwecken und sollten weder als Verkaufsangebot noch als Aufforderung zum Kauf des Wertpapieres oder einer Empfehlung zugunsten des Wertpapieres verstanden werden. Die baha GmbH und die BAWAG P.S.K. Bank für Arbeit und Wirtschaft und Österreichische Postsparkasse Aktiengesellschaft übernehmen trotz sorgfältigster Recherche keinerlei Haftung für die Richtigkeit der angegebenen Daten.
Factsheet erstellt von: www.baha.com am 23.11.2026 16:44

Created with RealObjects PDFreactor(R) Web Service Evaluation Version | https://www.pdfreactor.com



REALOBJECTS

PDFreactor®

Evaluation Version

This PDF document was created by an evaluation version of RealObjects PDFreactor 12.2.1 (17349). The evaluation version is fully functional, but includes this information page. It must not be used for production purposes. The information page and all other evaluation notices must not be removed from the PDF file.

NOTE: Conversions in evaluation mode might be slower and the results might have a larger file size than in production mode.

Buy PDFreactor

To buy a PDFreactor license follow this link:

Buy PDFreactor online

About PDFreactor

RealObjects PDFreactor is a powerful formatting processor for converting HTML and XML documents into PDF. It uses Cascading Style Sheets (CSS) to define page layout and styles. The server-side tool enables a great variety of applications in the fields of ERP, eCommerce and Electronic Publishing.

PDFreactor supports HTML5, CSS3 and JavaScript.

It allows you to dynamically generate PDF documents such as invoices, delivery notes and shipping documents on-the-fly. PDFreactor allows you to easily add server-based PDF generation functionality to your application or service. Since PDFreactor runs on a server, the end-user in general does not need any software other than a PDF viewer.

For more information visit **www.pdfreactor.com**

Created with RealObjects PDFreactor(R) Web Service Evaluation Version | https://www.pdfreactor.com

BNP PARIBAS Easy ICAV BNP Paribas Easy ESG Enhanced Japan UCITS ETF UCITS ETF EUR Capitalisation / IE000YARBD10 /...

Investmentstrategie

Das Anlageuniversum des Fonds besteht aus den Wertpapieren des MSCI Japan Net Total Return EUR Index (MSDEJNN Index) (der "Index"). Um sein Anlageziel zu erreichen, verfolgt der Fonds eine Strategie, die einen verbindlichen und umfangreichen Ansatz der ESG-Integration verfolgt, um das ESG-Profil des Fonds im Vergleich zum Index zu verbessern (die "Strategie").

Fondsspezifische Informationen

Im Rahmen der Anlagestrategie kann in wesentlichem Umfang in Derivate investiert werden. Die Fondsbestimmungen des BNP PARIBAS Easy ICAV BNP Paribas Easy ESG Enhanced Japan UCITS ETF UCITS ETF EUR Capitalisation wurden durch die FMA bewilligt. Der BNP PARIBAS Easy ICAV BNP Paribas Easy ESG Enhanced Japan UCITS ETF UCITS ETF EUR Capitalisation kann mehr als 35 % des Fondsvermögens in Wertpapiere/Geldmarktinstrumente folgender Emittenten investieren: OECD Governments (provided the relevant issues are of investment grade), Government of Brazil (provided the issues are investment grade), , Government of the People's Republic of China, Government of India (provided the issues are of investment grade), Government of Singapore, European Investment Bank, European Bank for Reconstruction and Development, International Finance Corporation, International Monetary Fund, Euratom, The Asian Development Bank, European Central Bank, Council of Europe, Eurofima, African Development Bank, International Bank for Reconstruction and Development (The World Bank), The Inter American Development Bank, European Union, Federal National Mortgage Association (Fannie Mae), Federal Home Loan Mortgage Corporation (Freddie Mac), Government National Mortgage Association (Ginnie Mae), Student Loan Marketing Association (Sallie Mae), Federal Home Loan Bank, Federal Farm Credit Bank, Tennessee Valley Authority and Straight-A Funding LLC..

Investmentziel

Das Anlageziel des Fonds besteht darin, unter Berücksichtigung von ESG-Kriterien (Environmental, Social and Governance, Umwelt, Soziales und Unternehmensführung) ein Engagement auf dem japanischen Aktienmarkt zu bieten.

Veranlagungsstruktur

Anlagearten

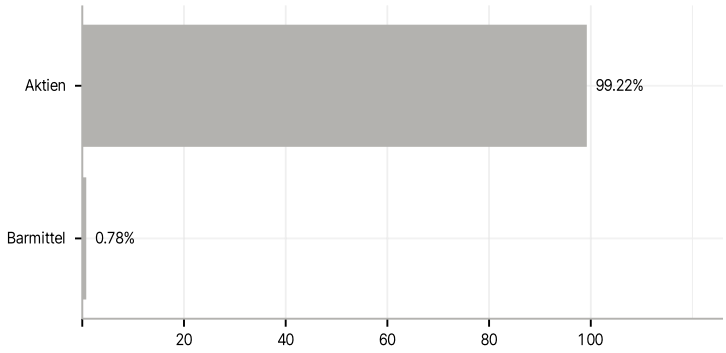

Branchen

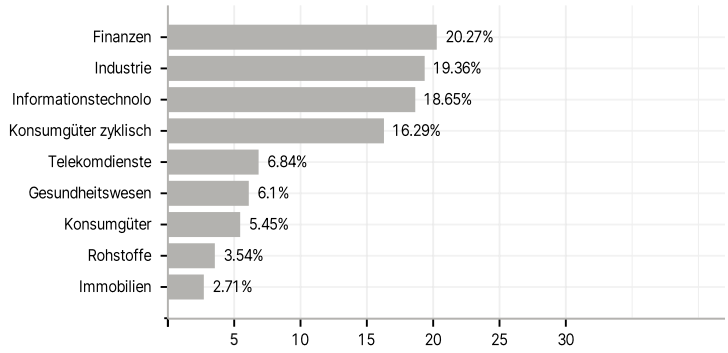

Länder

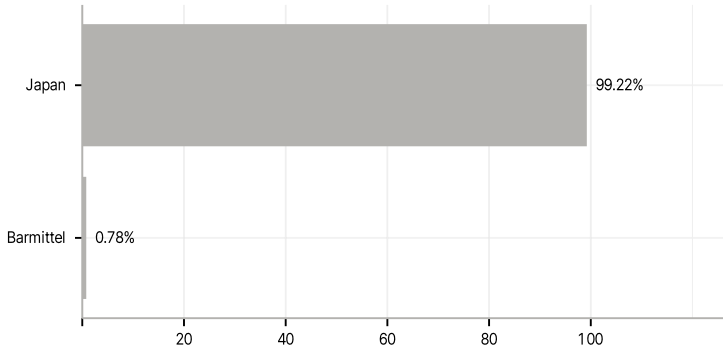

Größte Positionen

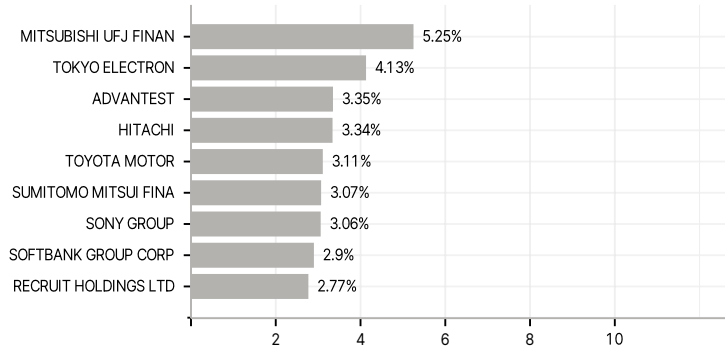

RISIKOHINWEISE: Die Informationen auf dieser Seite dienen ausschließlich zu Informationszwecken und sollten weder als Verkaufsangebot noch als Aufforderung zum Kauf des Wertpapieres oder einer Empfehlung zugunsten des Wertpapieres verstanden werden. Die baha GmbH und die BAWAG P.S.K. Bank für Arbeit und Wirtschaft und Österreichische Postsparkasse Aktiengesellschaft übernehmen trotz sorgfältigster Recherche keinerlei Haftung für die Richtigkeit der angegebenen Daten.
Factsheet erstellt von: www.baha.com am 23.11.2026 16:44

Created with RealObjects PDFreactor(R) Web Service Evaluation Version | https://www.pdfreactor.com