

**AMUNDI US TECH 100 EQUAL WEIGHT UCITS ETF DR - USD / IE000Y9MG996 / ETF026 / Amundi (IE)**

<b>Aktuell 25.06.2026<sup>1</sup></b>	<b>Region</b>	<b>Branche</b>	<b>Ausschüttungsart</b>	<b>Typ</b>
18,59 USD	USA	ETF Aktien	ausschüttend	Alternative Investm.


**Risikokennzahlen**

SRI	1	2	3	<b>4</b>	5	6	7
-----	---	---	---	----------	---	---	---

**Jahresperformance**

2025	+13,58%
2024	+8,84%
2023	+33,99%

Performanceergebnisse der Vergangenheit lassen keine Rückschlüsse auf die künftige Entwicklung zu.

Stammdaten		Konditionen		Sonstige Kennzahlen	
Fondart	Einzelfond	Ausgabeaufschlag	0,00%	Mindestveranlagung	EUR 1,00
Kategorie	ETF	Managementgebühr	0,07%	Sparplan	Ja
Fondsunterkategorie	ETF Aktien	Depotgebühr	-	UCITS / OGAW	Ja
Ursprungsland	Irland	Tilgungsgebühr	0,00%	Gewinnbeteiligung	0,00%
Tranchenvolumen (25.06.2026)	USD 48,09 Mio.	Sonstige lfd. Kosten (09.06.2026)	0,07%	Umschichtgebühr	1,00%
Gesamt-Fondsvolumen (25.06.2026)	USD 48,09 Mio.	Transaktionskosten	0,02%	<b>Fondsgesellschaft</b>	
Auflegedatum	10.11.2022	<b>Ausschüttungen</b>		Amundi (IE)	
KESSt-Meldefonds	Ja	10.02.2026	0.13 USD	1 George's Quay Plaza George's Quay, D02 V002, Dublin	
Beginn des Geschäftsjahres	01.01.	12.02.2025	0.11 USD	Irland	
Nachhaltigkeitsfondsart	-	14.02.2024	0.10 USD	www.amundi.ie	
Fondsmanager	-	15.02.2023	0.01 USD		
Thema	-				

Performance	1M	6M	YTD	1J	2J	3J	5J	seit Beginn
Performance	+1,34%	+18,92%	+20,40%	+27,48%	+40,70%	+69,54%	-	+90,38%
Performance p.a.	-	-	-	+27,48%	+18,62%	+19,24%	-	+19,44%
Performance p.a. nach max. AGA	-	-	-	+27,48%	+18,62%	+19,24%	-	+19,38%
Sharpe Ratio	0,60	2,26	2,47	1,63	0,88	0,99	-	0,98
Volatilität	24,34%	17,83%	18,09%	15,42%	18,55%	17,10%	-	17,42%
Schlechtester Monat	-	-5,20%	-5,20%	-5,20%	-5,54%	-5,54%	-	-7,34%
Bester Monat	-	+13,68%	+13,68%	+13,68%	+13,68%	+13,68%	-	+13,68%
Maximaler Verlust	-5,72%	-9,90%	-9,90%	-9,90%	-20,84%	-20,84%	-	-20,84%

**Vertriebszulassung**

Österreich, Deutschland, Schweiz;

1. Wichtiger Hinweis zum Aktualisierungsstand: Das angegebene Datum bezieht sich ausschließlich auf die Berechnung des NAV.

 RISIKOHINWEISE: Die Informationen auf dieser Seite dienen ausschließlich zu Informationszwecken und sollten weder als Verkaufsangebot noch als Aufforderung zum Kauf des Wertpapiers oder einer Empfehlung zugunsten des Wertpapiers verstanden werden. Die baha GmbH und die BAWAG P.S.K. Bank für Arbeit und Wirtschaft und Österreichische Postsparkasse Aktiengesellschaft übernehmen trotz sorgfältigster Recherche keinerlei Haftung für die Richtigkeit der angegebenen Daten.  
 Factsheet erstellt von: www.baha.com am 28.06.2026 23:29

## AMUNDI US TECH 100 EQUAL WEIGHT UCITS ETF DR - USD / IE000Y9MG996 / ETF026 / Amundi (IE)

### Investmentstrategie

Der Index ist ein breit angelegter, gleichgewichteter Aktienindex, der die Wertentwicklung der 100 größten Unternehmen der NASDAQ Stock Exchange misst. Weitere Informationen zur Zusammensetzung des Index und seinen Betriebsvorschriften sind im Prospekt und unter [solactive.de](https://solactive.de) verfügbar. Der Indexwert ist über Bloomberg (USTE100N) erhältlich. Das Engagement im Index wird durch eine direkte Nachbildung erreicht, hauptsächlich durch direkte Anlagen in übertragbaren Wertpapieren und/oder anderen zulässigen Vermögenswerten, die die Indexbestandteile repräsentieren, in einem Verhältnis, das ihrem Anteil im Index sehr nahe kommt. Der Anlageverwalter kann Derivate einsetzen, um die Zu- und Abflüsse zu bewältigen, und die sich auf den Index oder Bestandteile des Index für Anlagen und/oder eine effiziente Portfolioverwaltung beziehen.

### Fondsspezifische Informationen

Im Rahmen der Anlagestrategie kann in wesentlichem Umfang in Derivate investiert werden. Die Fondsbestimmungen des AMUNDI US TECH 100 EQUAL WEIGHT UCITS ETF DR - USD wurden durch die FMA bewilligt. Der AMUNDI US TECH 100 EQUAL WEIGHT UCITS ETF DR - USD kann mehr als 35 % des Fondsvermögens in Wertpapiere/Geldmarktinstrumente folgender Emittenten investieren: die von folgenden Emittenten ausgegeben oder garantiert werden: einem Mitgliedstaat, seinen Gebietskörperschaften, Drittländern oder einer internationalen Organisation öffentlich-rechtlichen Charakters, der mindestens ein Mitgliedstaat angehört, OECD-Regierungen (vorausgesetzt, die betreffenden Emissionen sind mit "Investment Grade" eingestuft), der Regierung der Volksrepublik China, der Regierung von Brasilien (vorausgesetzt, die Emissionen sind mit "Investment Grade" eingestuft), der Regierung von Indien (vorausgesetzt, die Emissionen sind mit "Investment Grade" eingestuft), der Regierung von Singapur, der Europäischen Investitionsbank, der Europäischen Bank für Wiederaufbau und Entwicklung, der Internationalen Finanz-Corporation, dem Internationalen Währungsfonds, Euratom, der Asiatischen Entwicklungsbank, der Europäischen Zentralbank, dem Europäischen Rat, der Eurofima, der afrikanischen Entwicklungsbank, der Internationalen Bank für Wiederaufbau und Entwicklung (Weltbank), der Interamerikanischen Entwicklungsbank, der Europäischen Union, der Federal National Mortgage Association (Fannie Mae), der Federal Home Loan Mortgage Corporation (Freddie Mac), der Government National Mortgage Association (Ginnie Mae), der Student Loan Marketing Association (Sallie Mae), der Federal Home Loan Bank, der Federal Farm Credit Bank, der Tennessee Valley Authority, der Straight-A Funding LLC.

### Investmentziel

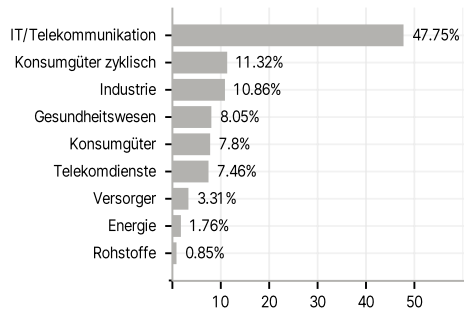
Dieser Teilfonds wird passiv verwaltet. Das Ziel dieses Teilfonds besteht darin, die Wertentwicklung des Solactive United States Technology 100 Equal Weight Index nachzubilden und den Tracking Error zwischen dem Nettoinventarwert des Teilfonds und der Wertentwicklung des Index zu minimieren. Der Teilfonds strebt an, ein Tracking-Error-Niveau zwischen dem Teilfonds und seinem Index zu erreichen, das in der Regel nicht mehr als 1 % beträgt.

### Veranlagungsstruktur

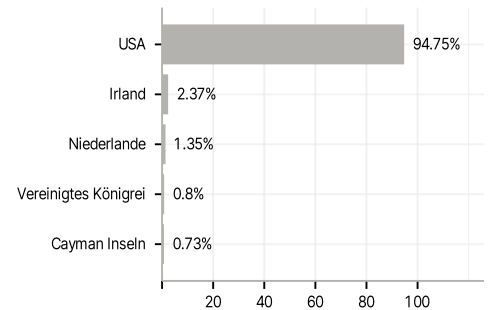
#### Anlagearten



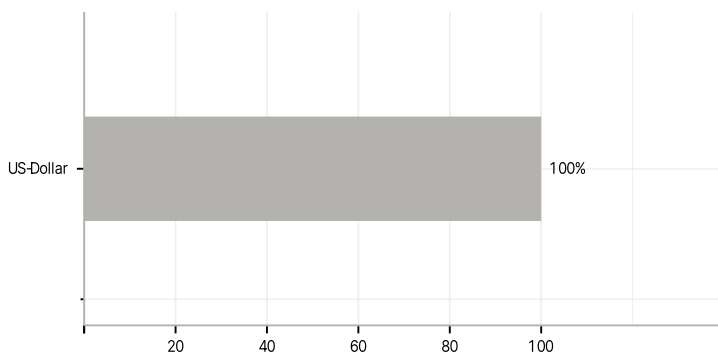
#### Branchen



#### Länder



#### Währungen



#### Größte Positionen

