# Invesco Emerging Markets Enhanced Equity UCITS ETF Acc / IE000U07IGB1 / A41C4W / Invesco IM

| Aktuell 22.10.2026 [1] | Region | Branche | Ausschüttungsart | Typ |
|---|---|---|---|---|
| **6,15 USD** | Emerging Markets | ETF Aktien | thesaurierend | Alternative Investm. |

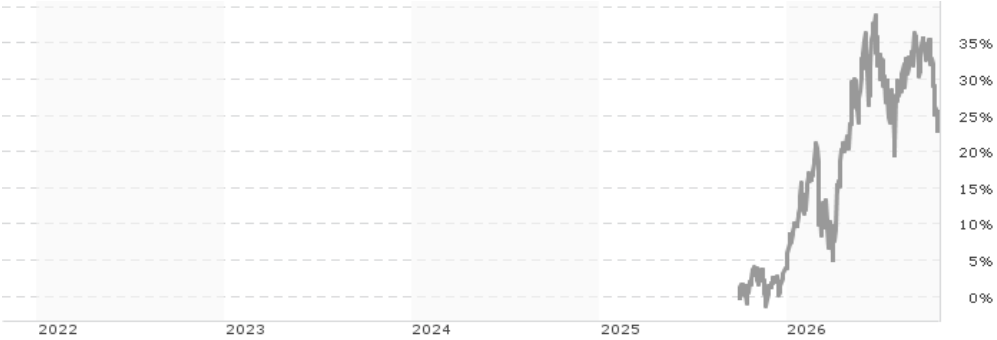


**Performanceergebnisse der Vergangenheit lassen keine Rückschlüsse auf die künftige Entwicklung zu.**

## Risikokennzahlen

SRI 1 2 3 **4** 5 6 7

## Jahresperformance

## Stammdaten

| | |
|---|---|
| Fondart | Einzelfond |
| Kategorie | ETF |
| Fondsunterkategorie | ETF Aktien |
| Ursprungsland | Irland |
| Tranchenvolumen | (22.10.2026) USD 172,22 Mio. |
| Gesamt-Fondsvolumen | (22.10.2026) USD 172,22 Mio. |
| Auflagedatum | 30.09.2025 |
| KESt-Meldefonds | Ja |
| Beginn des Geschäftsjahres | 01.01. |
| Nachhaltigkeitsfondsart | - |
| Fondsmanager | - |
| Thema | - |

## Konditionen

| | |
|---|---|
| Ausgabeaufschlag | 0,00% |
| Managementgebühr | 0,29% |
| Depotgebühr | - |
| Tilgungsgebühr | 0,00% |
| Sonstige lfd. Kosten | (26.06.2026) 0,29% |
| Transaktionskosten | 0,18% |

## Sonstige Kennzahlen

| | |
|---|---|
| Mindestveranlagung | EUR 1,00 |
| Sparplan | Nein |
| UCITS / OGAW | Ja |
| Gewinnbeteiligung | 0,00% |
| Umschichtgebühr | - |

## Fondsgesellschaft

Invesco IM

2 Cumberland Place,Fenian Street, D02 H0V5, Dublin

Irland

https://www.invescomanagementcompany.ie

| Performance | 1M | 6M | YTD | 1J | 2J | 3J | 5J | seit Beginn |
|---|---|---|---|---|---|---|---|---|
| Performance | -9,49% | +1,82% | +18,18% | +20,91% | - | - | - | +23,01% |
| Performance p.a. | - | - | - | +20,91% | - | - | - | +21,57% |
| Performance p.a. nach max. AGA | - | - | - | +20,91% | - | - | - | +21,45% |
| Sharpe Ratio | -3,98 | 0,04 | 0,81 | 0,79 | - | - | - | 0,83 |
| Volatilität | 18,30% | 25,03% | 24,98% | 23,09% | - | - | - | 22,70% |
| Schlechtester Monat | - | -7,47% | -12,69% | -12,69% | -12,69% | - | - | -12,69% |
| Bester Monat | - | +14,54% | +14,54% | +14,54% | +14,54% | - | - | +14,54% |
| Maximaler Verlust | -9,55% | -13,88% | -13,88% | -13,88% | - | - | - | -13,88% |

## Vertriebszulassung

Österreich, Deutschland, Schweiz;

1. Wichtiger Hinweis zum Aktualisierungsstand: Das angegebene Datum bezieht sich ausschließlich auf die Berechnung des NAV.

RISIKOHINWEISE: Die Informationen auf dieser Seite dienen ausschließlich zu Informationszwecken und sollten weder als Verkaufsangebot noch als Aufforderung zum Kauf des Wertpapieres oder einer Empfehlung zugunsten des Wertpapieres verstanden werden. Die baha GmbH und die BAWAG P.S.K. Bank für Arbeit und Wirtschaft und Österreichische Postsparkasse Aktiengesellschaft übernehmen trotz sorgfältigster Recherche keinerlei Haftung für die Richtigkeit der angegebenen Daten.
Factsheet erstellt von: www.baha.com am 24.10.2026 04:07

# Invesco Emerging Markets Enhanced Equity UCITS ETF Acc / IE000U07IGB1 / A41C4W / Invesco IM

## Investmentstrategie

Der Fonds ist ein aktiv verwalteter ETF. Zur Erreichung des Anlageziels investiert der Fonds hauptsächlich in ein Portfolio aus Aktien und aktienbezogenen Wertpapieren, Tracking Stocks und Hinterlegungsscheinen (Depositary Receipts) von Unternehmen aus aufstrebenden Märkten weltweit. Die Wertpapiere werden anhand von zwei Kriterien ausgewählt: 1) ihrer gemäß dem quantitativen Anlagemodell des ermittelten Attraktivität und 2) ihrer Übereinstimmung zwischen den erwarteten Risikomerkmalen des Portfolios und dem Anlageziel des Fonds. Die zulässigen Wertpapiere werden anschließend auf der Grundlage ihrer Attraktivität in Bezug auf drei Anlagefaktoren eingestuft: Wert (d. h. Unternehmen, die im Vergleich zu Marktdurchschnitten als günstig eingeschätzt werden), Qualität (d. h. Unternehmen, die im Vergleich zu Sektor- oder Marktdurchschnitten stärkere Bilanzen aufweisen) und Dynamik (d. h. Unternehmen, deren historische Aktienkursentwicklung oder Gewinnwachstum die Sektor- oder Marktdurchschnitte übertroffen haben). Der Fonds hält eine Teilmenge dieser Aktien und nutzt ein Optimierungsverfahren, welches das Engagement in diesen Anlagefaktoren maximieren soll und gleichzeitig ein Risikoprofil anstrebt, das mit dem Anlageziel des Fonds übereinstimmt. Die Fondsbestände werden monatlich einer Neugewichtung unterzogen.

## Fondsspezifische Informationen

Im Rahmen der Anlagestrategie kann in wesentlichem Umfang in Derivate investiert werden. Die Fondsbestimmungen des Invesco Emerging Markets Enhanced Equity UCITS ETF Acc wurden durch die FMA bewilligt. Der Invesco Emerging Markets Enhanced Equity UCITS ETF Acc kann mehr als 35 % des Fondsvermögens in Wertpapiere/Geldmarktinstrumente folgender Emittenten investieren: OECD Governments (provided the relevant issues are investment grade), Government of the People's Republic of China, Government of Brazil (provided the issues are of investment grade), Government of India (provided the issues are of investment grade), Government of Singapore, European Investment Bank, European Bank for Reconstruction and Development, International Finance Corporation, International Monetary Fund, Euratom, The Asian Development Bank, European Central Bank, Council of Europe, Eurofima, African Development Bank, International Bank for Reconstruction and Development (the "World Bank"), The Inter American Development Bank, European Union, Federal National Mortgage Association ("Fannie Mae"), Federal Home Loan Mortgage Corporation ("Freddie Mac"), Government National Mortgage Association ("Ginnie Mae"), Student Loan Marketing Association ("Sallie Mae"), Federal Home Loan Bank, Federal Farm Credit Bank, Tennessee Valley Authority, Straight-A Funding LLC, Export-Import Bank..

## Investmentziel

Das Ziel des Fonds ist das Erreichen einer langfristigen Rendite, die die Benchmark (den MSCI Emerging Markets Index) übertrifft, indem er in ein aktiv verwaltetes Portfolio aus Aktien aufstrebender Märkte investiert.

## Veranlagungsstruktur

### Anlagearten

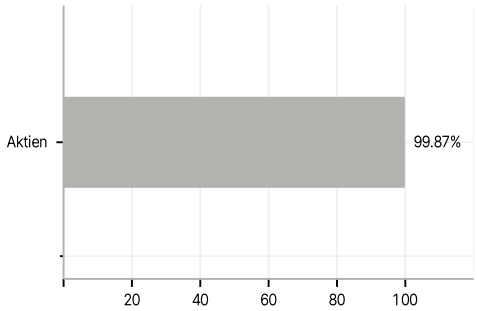


### Branchen

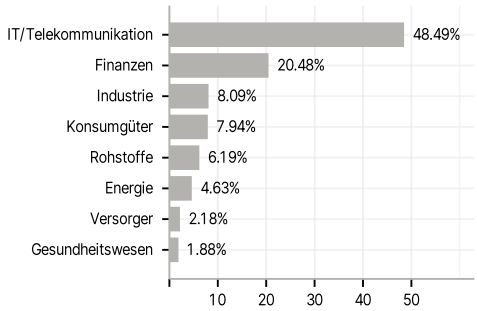


### Länder

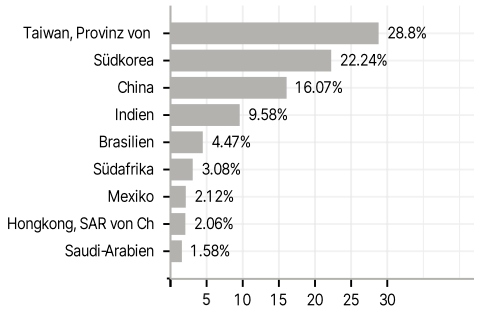


### Währungen

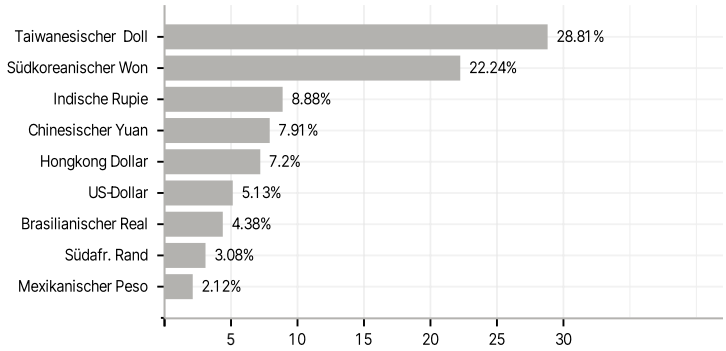


### Größte Positionen

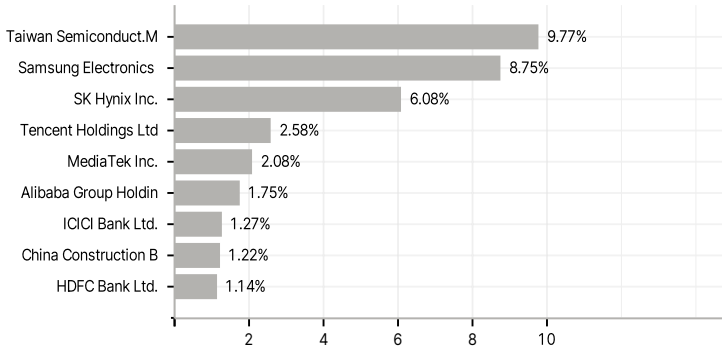


RISIKOHINWEISE: Die Informationen auf dieser Seite dienen ausschließlich zu Informationszwecken und sollten weder als Verkaufsangebot noch als Aufforderung zum Kauf des Wertpapieres oder einer Empfehlung zugunsten des Wertpapieres verstanden werden. Die baha GmbH und die BAWAG P.S.K. Bank für Arbeit und Wirtschaft und Österreichische Postsparkasse Aktiengesellschaft übernehmen trotz sorgfältigster Recherche keinerlei Haftung für die Richtigkeit der angegebenen Daten.
Factsheet erstellt von: www.baha.com am 24.10.2026 04:07