

HSBC S&P INDIA TECH UCITS ETF EUR (Acc) / IE0008119MO8 / A3EVTL / HSBC Inv. Funds (LU)

| | | | | |
|---------------------------------------|---------------|----------------|-------------------------|----------------------|
| Aktuell 18.06.2026¹ | Region | Branche | Ausschüttungsart | Typ |
| 15,57 EUR | Indien | ETF Aktien | thesaurierend | Alternative Investm. |


Risikokennzahlen

| | | | | | | | |
|-----|---|---|---|----------|---|---|---|
| SRI | 1 | 2 | 3 | 4 | 5 | 6 | 7 |
|-----|---|---|---|----------|---|---|---|

Jahresperformance

| | |
|------|---------|
| 2025 | -19,81% |
|------|---------|

Performanceergebnisse der Vergangenheit lassen keine Rückschlüsse auf die künftige Entwicklung zu.

| Stammdaten | | Konditionen | | Sonstige Kennzahlen | |
|----------------------------|-----------------------------|--|-------|--------------------------|----------|
| Fondart | Einzelfond | Ausgabeaufschlag | 0,00% | Mindestveranlagung | EUR 1,00 |
| Kategorie | ETF | Managementgebühr | 0,65% | Sparplan | Nein |
| Fondsunterkategorie | ETF Aktien | Depotgebühr | - | UCITS / OGAW | Ja |
| Ursprungsland | Irland | Tilgungsgebühr | 0,00% | Gewinnbeteiligung | 0,00% |
| Tranchenvolumen | (18.06.2026) EUR 14,01 Mio. | Sonstige lfd. Kosten (07.04.2026) | 0,65% | Umschichtgebühr | - |
| Gesamt-Fondsvolumen | (18.06.2026) EUR 14,01 Mio. | Transaktionskosten | 0,05% | Fondsgesellschaft | |
| Auflagedatum | 29.02.2024 | HSBC Inv. Funds (LU) | | | |
| KESSt-Meldefonds | Ja | 18, Boulevard de Kockelscheuer, L-1821, Luxembourg | | | |
| Beginn des Geschäftsjahres | 01.01. | Luxembourg | | | |
| Nachhaltigkeitsfondsart | - | www.assetmanagement.hsbc.lu | | | |
| Fondsmanager | Joseph Molloy, Oz Vechi | | | | |
| Thema | - | | | | |

| Performance | 1M | 6M | YTD | 1J | 2J | 3J | 5J | seit Beginn |
|--------------------------------|--------|---------|---------|---------|---------|---------|----|-------------|
| Performance | +4,83% | -18,46% | -17,75% | -23,04% | -24,92% | - | - | -23,95% |
| Performance p.a. | - | - | - | -23,04% | -13,35% | - | - | -11,22% |
| Performance p.a. nach max. AGA | - | - | - | -23,04% | -13,35% | - | - | -11,18% |
| Sharpe Ratio | 3,79 | -1,74 | -1,75 | -1,39 | -0,80 | - | - | -0,70 |
| Volatilität | 18,95% | 20,71% | 21,06% | 18,30% | 19,75% | - | - | 19,60% |
| Schlechtester Monat | - | -12,07% | -12,07% | -12,07% | -12,21% | -12,21% | - | -12,21% |
| Bester Monat | - | +2,92% | +2,92% | +8,59% | +12,00% | +12,00% | - | +12,00% |
| Maximaler Verlust | -6,74% | -26,04% | -25,02% | -29,27% | -41,33% | - | - | -41,33% |

Vertriebszulassung

Österreich, Deutschland;

1. Wichtiger Hinweis zum Aktualisierungsstand: Das angegebene Datum bezieht sich ausschließlich auf die Berechnung des NAV.

RISIKOHINWEISE: Die Informationen auf dieser Seite dienen ausschließlich zu Informationszwecken und sollten weder als Verkaufsangebot noch als Aufforderung zum Kauf des Wertpapiere oder einer Empfehlung zugunsten des Wertpapiere verstanden werden. Die baha GmbH und die BAWAG P.S.K. Bank für Arbeit und Wirtschaft und Österreichische Postsparkasse Aktiengesellschaft übernehmen trotz sorgfältigster Recherche keinerlei Haftung für die Richtigkeit der angegebenen Daten.
Factsheet erstellt von: www.baha.com am 21.06.2026 06:31

HSBC S&P INDIA TECH UCITS ETF EUR (Acc) / IE0008119MO8 / A3EVTL / HSBC Inv. Funds (LU)

Investmentstrategie

Der Index ist ein Teilindex des S&P India BMI Index (der "Hauptindex") und misst die Wertentwicklung des indischen Aktienmarkts, wie vom Indexanbieter definiert. Der Index misst die Wertentwicklung der führenden Unternehmen, die basierend auf ihrer RBICS-Klassifizierung in technologiebezogenen Geschäftszweigen auf dem indischen Markt und in den folgenden Segmenten tätig sind: Software, digitale Technologie und Kommunikation. Die Unternehmen müssen einen RBICS-Umsatz von 90 % oder 80 % für die aktuellen Bestandteile aufweisen. Der Index schließt Unternehmen aus, die ein Engagement in umstrittenen Waffen, Cannabis für den Freizeitkonsum oder für medizinische Zwecke, der Förderung und Erzeugung von Kraftwerkskohle aufweisen. Die Indexbestandteile werden auf der Grundlage ihrer Streubesitz-Marktkapitalisierung gewichtet, wobei die Gewichtung der größten Bestandteile auf 15 % und die aller anderen Bestandteile auf 10 % begrenzt wird. Der Index beinhaltet zudem eine dynamische Begrenzung: Wenn ein Titel die Obergrenze überschreitet, wird die Gewichtung dieses Titels auf 2 % unterhalb der Obergrenze reduziert. Der Index wird halbjährlich neu gewichtet. Weitere Einzelheiten zur Indexbeschreibung und zu den Ausschlüssen entnehmen Sie bitte der Ergänzung. Der Fonds wird passiv verwaltet und ist bestrebt, im Allgemeinen in demselben Verhältnis in die Aktien der Unternehmen zu investieren, wie diese im Index vertreten sind. Zuweilen kann der Fonds möglicherweise nicht in alle Bestandteile des Index investieren. Wenn der Fonds nicht in der Lage ist, direkt in die Unternehmen zu...

Fondsspezifische Informationen

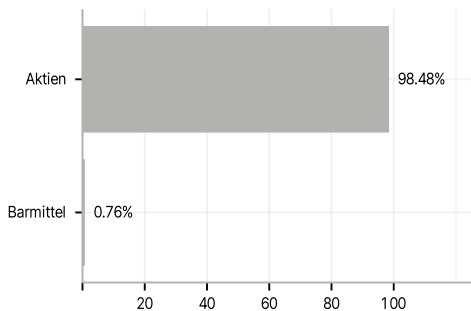
Im Rahmen der Anlagestrategie kann in wesentlichem Umfang in Derivate investiert werden. Die Fondsbestimmungen des HSBC S&P INDIA TECH UCITS ETF EUR (Acc) wurden durch die FMA bewilligt. Der HSBC S&P INDIA TECH UCITS ETF EUR (Acc) kann mehr als 35 % des Fondsvermögens in Wertpapiere/ Geldmarktinstrumente folgender Emittenten investieren: Mitgliedstaat, dessen Gebietskörperschaften, Nicht-Mitgliedstaaten oder von einem der folgenden supranationalen oder staatlichen internationalen Organen, denen ein oder mehrere Mitgliedstaaten angehören, begeben oder garantiert werden. OECD-Regierungen (Emissionen mit Investment Grade-Bewertung), Regierung der Volksrepublik China, Regierung von Brasilien (Emissionen mit Investment Grade-Bewertung), Regierung von Indien (Emissionen mit Investment Grade-Bewertung), Regierung von Singapur, Europäische Investitionsbank, Europäische Bank für Wiederaufbau und Entwicklung, International Finance Corporation, Internationaler Währungsfonds, Euratom, The Asian Development Bank, Europäische Zentralbank, Europarat, Eurofima, The African Development Bank, Internationale Bank für Wiederaufbau und Entwicklung (Weltbank), The Inter American Development Bank, Europäische Union, Federal National Mortgage Association (Fannie Mae), Federal Home Loan Mortgage Corporation (Freddie Mac), Government National Mortgage Association (Ginnie Mae), Student Loan Marketing Association (Sallie Mae), Federal Home Loan Bank, Federal Farm Credit Bank, Tennessee Valley Authority oder Straight-A Funding LLC..

Investmentziel

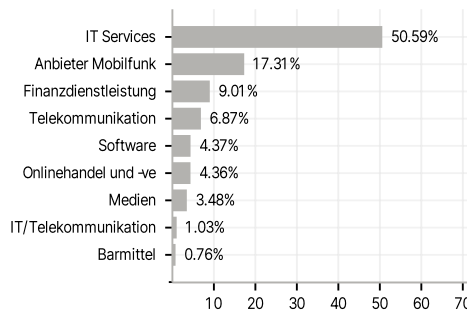
Der Fonds strebt an, die Erträge des S&P India Tech Index (der "Index") so genau wie möglich nachzubilden. Der Fonds investiert in Aktien von im Index enthaltenen Unternehmen oder baut ein Engagement in diesen auf.

Veranlagungsstruktur

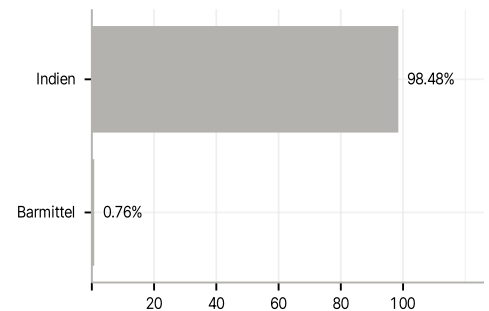
Anlagearten



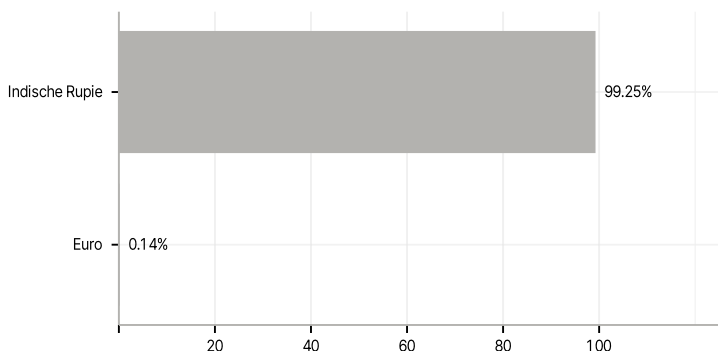
Branchen



Länder



Währungen



Größte Positionen

