

Global X AgTech & Food Innovation UCITS ETF USD / IE000EBFYWX3 / A3E40S / Global X Management

| | | | | |
|---------------------------------------|---------------|----------------|-------------------------|----------------------|
| Aktuell 21.05.2026¹ | Region | Branche | Ausschüttungsart | Typ |
| 9,83 USD | weltweit | ETF Aktien | thesaurierend | Alternative Investm. |



Risikokennzahlen

| | | | | | | | |
|-----|---|---|---|---|----------|---|---|
| SRI | 1 | 2 | 3 | 4 | 5 | 6 | 7 |
|-----|---|---|---|---|----------|---|---|

Jahresperformance

| | |
|------|---------|
| 2025 | +6,10% |
| 2024 | -7,55% |
| 2023 | -22,74% |

Performanceergebnisse der Vergangenheit lassen keine Rückschlüsse auf die künftige Entwicklung zu.

| Stammdaten | | Konditionen | | Sonstige Kennzahlen | |
|----------------------------|---------------------------------|---|-------|--------------------------|----------|
| Fondart | Einzelfond | Ausgabeaufschlag | 0,00% | Mindestveranlagung | EUR 1,00 |
| Kategorie | ETF | Managementgebühr | 0,50% | Sparplan | Nein |
| Fondsunterkategorie | ETF Aktien | Depotgebühr | - | UCITS / OGAW | Ja |
| Ursprungsland | Irland | Tilgungsgebühr | 0,00% | Gewinnbeteiligung | 0,00% |
| Tranchenvolumen | (21.05.2026) USD 5,31 Mio. | Sonstige lfd. Kosten (29.04.2026) | 0,50% | Umschichtgebühr | - |
| Gesamt-Fondsvolumen | (17.12.2025) USD 2,47 Mio. | Transaktionskosten | 1,10% | Fondsgesellschaft | |
| Auflegedatum | 15.02.2022 | Global X Management | | | |
| KESSt-Meldefonds | Ja | 605 Third Avenue, 43rd Floor, 10158, New York, NY | | | |
| Beginn des Geschäftsjahres | 01.07. | USA | | | |
| Nachhaltigkeitsfondsart | - | https://www.globalxfunds.com | | | |
| Fondsmanager | Global X Management Company LLC | | | | |
| Thema | Megatrends | | | | |

| Performance | 1M | 6M | YTD | 1J | 2J | 3J | 5J | seit Beginn |
|--------------------------------|--------|---------|---------|---------|---------|---------|---------|-------------|
| Performance | -2,48% | +15,11% | +12,99% | +8,38% | +7,90% | -7,79% | - | -34,99% |
| Performance p.a. | - | - | - | +8,38% | +3,88% | -2,67% | - | -9,61% |
| Performance p.a. nach max. AGA | - | - | - | +8,38% | +3,88% | -2,67% | - | -9,58% |
| Sharpe Ratio | -1,59 | 1,88 | 2,00 | 0,41 | 0,11 | -0,30 | - | -0,60 |
| Volatilität | 17,90% | 16,28% | 17,54% | 15,15% | 16,11% | 16,35% | - | 19,74% |
| Schlechtester Monat | - | -6,16% | -6,16% | -6,16% | -7,03% | -14,81% | -14,81% | -14,81% |
| Bester Monat | - | +11,29% | +11,29% | +11,29% | +11,29% | +11,29% | +18,21% | +18,21% |
| Maximaler Verlust | -4,38% | -9,48% | -9,48% | -11,30% | -15,04% | -27,39% | - | -52,01% |

Vertriebszulassung

Österreich, Deutschland, Schweiz;

1. Wichtiger Hinweis zum Aktualisierungsstand: Das angegebene Datum bezieht sich ausschließlich auf die Berechnung des NAV.

Global X AgTech & Food Innovation UCITS ETF USD / IE000EBFYWX3 / A3E40S / Global X Management

Investmentstrategie

Der Index ist darauf ausgelegt, ein Engagement in Unternehmen zu bieten, die durch ihre Positionierung von weiteren Fortschritten in den Bereichen Agrartechnologie ("AgTech") und Innovationen in der Lebensmittelindustrie ("FoodInnovation") profitieren. Mit "AgTech- & Food-Innovation-Unternehmen" werden diejenigen Unternehmen bezeichnet, die mindestens 50 % ihres Umsatzes, ihrer Betriebsergebnisse oder ihres Vermögens aus diesem Sektor beziehen. Zu den AgTech-Unternehmen zählen insbesondere Unternehmen, deren Hauptgeschäft die Präzisionslandwirtschaft und effiziente Agrarwirtschaft, Landwirtschaftsroboter und Automatisierung, an landwirtschaftliche Weiterentwicklungen und landwirtschaftliche Biotechnologie angepasste Technologien sind. Zu den Food-Innovation-Unternehmen zählen in den Bereichen Protein und alternative Milchprodukte sowie Nahrungsmittel-/Abfallreduzierungsdienste tätige Unternehmen.

Fondsspezifische Informationen

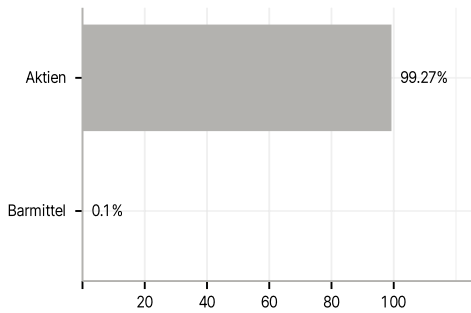
Die Fondsbestimmungen des Global X AgTech & Food Innovation UCITS ETF USD wurden durch die FMA bewilligt. Der Global X AgTech & Food Innovation UCITS ETF USD kann mehr als 35 % des Fondsvermögens in Wertpapiere/Geldmarktinstrumente folgender Emittenten investieren: OECD Governments (provided the relevant issues are investment grade), Government of the People's Republic of China, Government of Brazil (provided the issues are of investment grade), Government of India (provided the issues are of investment grade), Government of Singapore, European Investment Bank, European Bank for Reconstruction and Development, International Finance Corporation, IMF, Euratom, The Asian Development Bank, ECB, Council of Europe, Eurofima, African Development Bank, International Bank for Reconstruction and Development (The World Bank), The Inter American Development Bank, the EU, Federal National Mortgage Association (Fannie Mae), Federal Home Loan Mortgage Corporation (Freddie Mac), Government National Mortgage Association (Ginnie Mae), Student Loan Marketing Association (Sallie Mae), Federal Home Loan Bank, Federal Farm Credit Bank, Tennessee Valley Authority and Straight-A Funding LLC.

Investmentziel

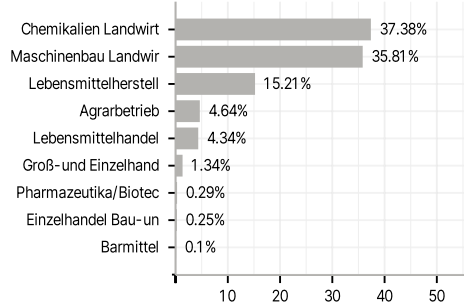
Das Anlageziel des Fonds besteht darin, Anlageergebnisse zu bieten, die vor Gebühren und Aufwendungen in der Regel der Kurs- und Renditeentwicklung des Solactive AgTech & Food Innovation v2 Index (der "Index") möglichst genau entsprechen. Der Fonds wird passiv verwaltet. Der Fonds will sein Anlageziel erreichen, indem er versucht, der Wertentwicklung des Index zu folgen. Zu diesem Zweck investiert er in erster Linie in ein Portfolio aus Aktienwerten und Derivaten, die soweit möglich und praktikabel aus den im Index enthaltenen Wertpapieren mit ähnlichen Gewichtungen wie im Index bestehen, und in auf den Indexkomponenten basierende American Depositary Receipts ("ADR") und Global Depositary Receipts ("GDR").

Veranlagungsstruktur

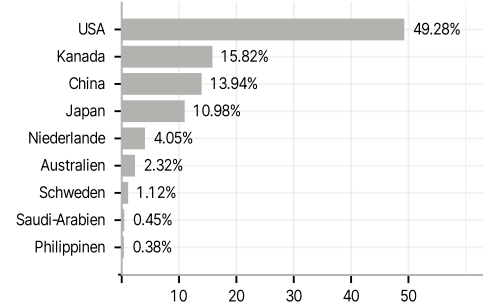
Anlagearten



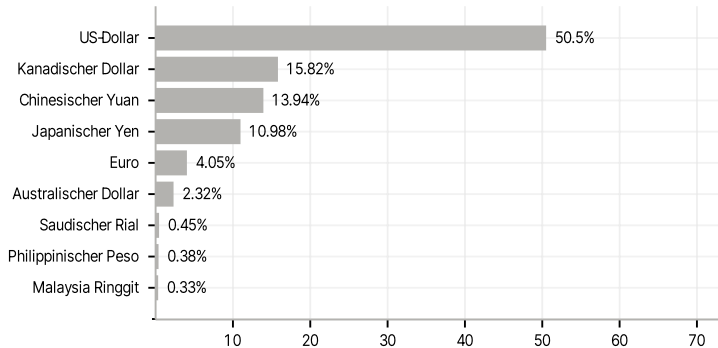
Branchen



Länder



Währungen



Größte Positionen

