HSBC PLUS Emerging Markets Equity Income Quant Active UCITS ETF - USD Dist / IE000893FCN6 / A418NM / HSBC Inv. Fu...

Aktuell 21.10.2026 [1]	Region	Branche	Ausschüttungsart	Typ
12,97 USD	Emerging Markets	ETF Aktien	ausschüttend	Alternative Investm.

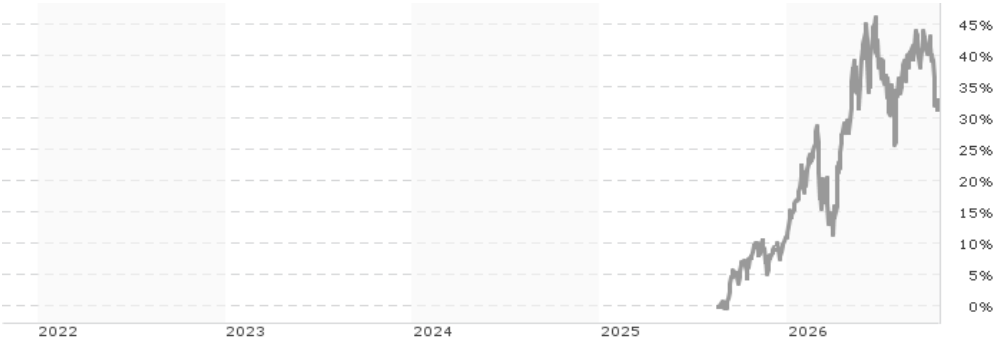

Performanceergebnisse der Vergangenheit lassen keine Rückschlüsse auf die künftige Entwicklung zu.

Risikokennzahlen

SRI 1 2 3 **4** 5 6 7

Jahresperformance

Stammdaten

Fondart	Einzelfond
Kategorie	ETF
Fondsunterkategorie	ETF Aktien
Ursprungsland	Irland
Tranchenvolumen	(21.10.2026) USD 100,99 Mio.
Gesamt-Fondsvolumen	(21.10.2026) USD 101,18 Mio.
Auflagedatum	19.08.2025
KESt-Meldefonds	Ja
Beginn des Geschäftsjahres	01.01.
Nachhaltigkeitsfondsart	-
Fondsmanager	-
Thema	-

Konditionen

Ausgabeaufschlag	0,00%
Managementgebühr	0,35%
Depotgebühr	-
Tilgungsgebühr	0,00%
Sonstige lfd. Kosten	(07.04.2026) 0,35%
Transaktionskosten	0,29%

Ausschüttungen

30.07.2026	0.12 USD
23.04.2026	0.05 USD
29.01.2026	0.04 USD
03.11.2025	0.03 USD

Sonstige Kennzahlen

Mindestveranlagung	EUR 1,00
Sparplan	Nein
UCITS / OGAW	Ja
Gewinnbeteiligung	0,00%
Umschichtgebühr	-

Fondsgesellschaft

HSBC Inv. Funds (LU)
18, Boulevard de Kockelscheuer, L-1821, Luxembourg
Luxemburg
www.assetmanagement.hsbc.lu

Performance	1M	6M	YTD	1J	2J	3J	5J	seit Beginn
Performance	-6,86%	+2,93%	+19,39%	+23,22%	-	-	-	+33,10%
Performance p.a.	-	-	-	+23,22%	-	-	-	+27,69%
Performance p.a. nach max. AGA	-	-	-	+23,22%	-	-	-	+27,54%
Sharpe Ratio	-3,40	0,13	0,89	0,90	-	-	-	1,16
Volatilität	17,82%	24,84%	24,64%	22,81%	-	-	-	21,56%
Schlechtester Monat	-	-5,39%	-12,99%	-12,99%	-12,99%	-	-	-12,99%
Bester Monat	-	+14,80%	+14,80%	+14,80%	+14,80%	-	-	+14,80%
Maximaler Verlust	-8,67%	-13,87%	-13,87%	-13,87%	-	-	-	-13,87%

Vertriebszulassung

Österreich, Deutschland;

1. Wichtiger Hinweis zum Aktualisierungsstand: Das angegebene Datum bezieht sich ausschließlich auf die Berechnung des NAV.

RISIKOHINWEISE: Die Informationen auf dieser Seite dienen ausschließlich zu Informationszwecken und sollten weder als Verkaufsangebot noch als Aufforderung zum Kauf des Wertpapieres oder einer Empfehlung zugunsten des Wertpapieres verstanden werden. Die baha GmbH und die BAWAG P.S.K. Bank für Arbeit und Wirtschaft und Österreichische Postsparkasse Aktiengesellschaft übernehmen trotz sorgfältigster Recherche keinerlei Haftung für die Richtigkeit der angegebenen Daten.
Factsheet erstellt von: www.baha.com am 23.10.2026 05:49

HSBC PLUS Emerging Markets Equity Income Quant Active UCITS ETF - USD Dist / IE000893FCN6 / A418NM / HSBC Inv. Fu...

Investmentstrategie

Der Fonds investiert gewöhnlich mindestens 90 % seines Nettovermögens in Aktien (oder aktienähnliche Wertpapiere) von Unternehmen, die in Schwellenmärkten ansässig sind oder dort den überwiegenden Teil ihres Umsatzes erzielen. Der Fonds kann in aktienähnliche Wertpapiere einschließlich American Depositary Receipts, Global Depositary Receipts und Non-Voting Depositary Receipts investieren, die von einer Bank oder einer Treuhandgesellschaft begeben werden und das Eigentum an Aktien eines Nicht-US-Emittenten verbriefen und eine Alternative zum direkten Kauf der zugrunde liegenden Wertpapiere darstellen. Der Fonds wird aktiv verwaltet und bildet keine Benchmark nach. Der Referenzwert des Fonds ist MSCI Emerging Markets Index.

Fondsspezifische Informationen

Im Rahmen der Anlagestrategie kann in wesentlichem Umfang in Derivate investiert werden. Die Fondsbestimmungen des HSBC PLUS Emerging Markets Equity Income Quant Active UCITS ETF - USD Dist wurden durch die FMA bewilligt. Der HSBC PLUS Emerging Markets Equity Income Quant Active UCITS ETF - USD Dist kann mehr als 35 % des Fondsvermögens in Wertpapiere/Geldmarktinstrumente folgender Emittenten investieren: die von einem Mitgliedstaat, dessen Gebietskörperschaften, Nicht-Mitgliedstaaten oder von einem der folgenden supranationalen oder staatlichen internationalen Organen, denen ein oder mehrere Mitgliedstaaten angehören, begeben oder garantiert werden. OECD-Regierungen (Emissionen mit Investment Grade-Bewertung), Regierung der Volksrepublik China, Regierung von Brasilien (Emissionen mit Investment Grade-Bewertung), Regierung von Indien (Emissionen mit Investment Grade-Bewertung), Regierung von Singapur, Europäische Investitionsbank, Europäische Bank für Wiederaufbau und Entwicklung, International Finance Corporation, Internationaler Währungsfonds, Euratom, The Asian Development Bank, Europäische Zentralbank, Europarat, Eurofima, The African Development Bank, Internationale Bank für Wiederaufbau und Entwicklung (Weltbank), The Inter American Development Bank, Europäische Union, Federal National Mortgage Association (Fannie Mae), Federal Home Loan Mortgage Corporation (Freddie Mac), Government National Mortgage Association (Ginnie Mae), Student Loan Marketing Association (Sallie Mae), Federal Home Loan Bank, Federal Farm Credit Bank, Tennessee Valley Authority oder Straight-A Funding LLC..

Investmentziel

Der Fonds strebt an, durch Investitionen Dividendenrenditen zu erzielen und langfristiges Kapitalwachstum zu bieten.

Veranlagungsstruktur

Anlagearten

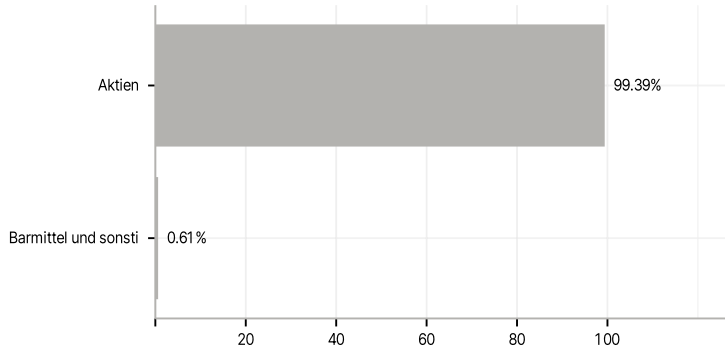

Branchen

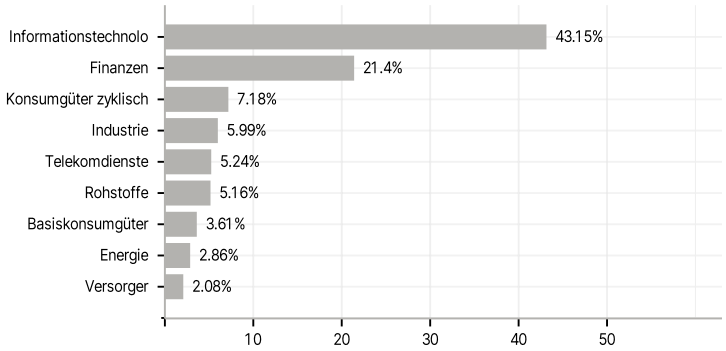

Länder

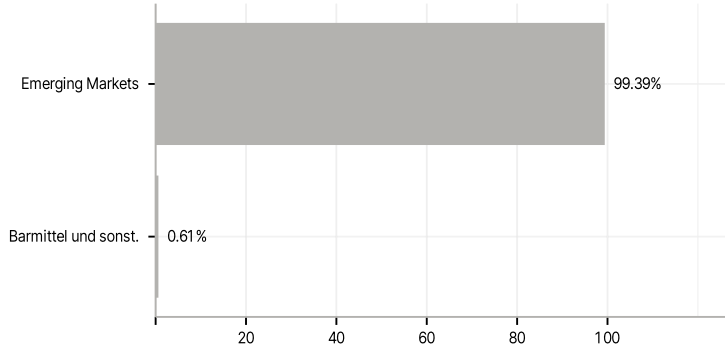

Größte Positionen

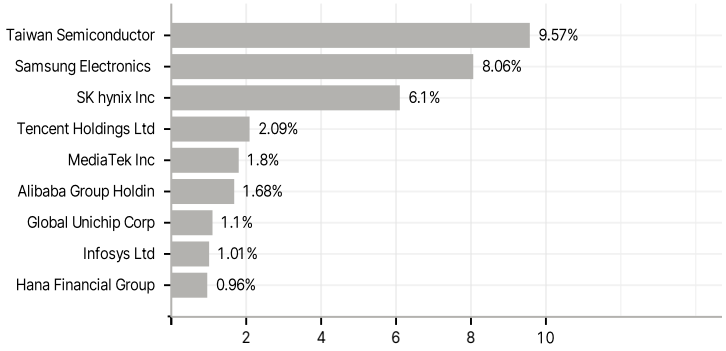

RISIKOHINWEISE: Die Informationen auf dieser Seite dienen ausschließlich zu Informationszwecken und sollten weder als Verkaufsangebot noch als Aufforderung zum Kauf des Wertpapieres oder einer Empfehlung zugunsten des Wertpapieres verstanden werden. Die baha GmbH und die BAWAG P.S.K. Bank für Arbeit und Wirtschaft und Österreichische Postsparkasse Aktiengesellschaft übernehmen trotz sorgfältigster Recherche keinerlei Haftung für die Richtigkeit der angegebenen Daten.
Factsheet erstellt von: www.baha.com am 23.10.2026 05:49