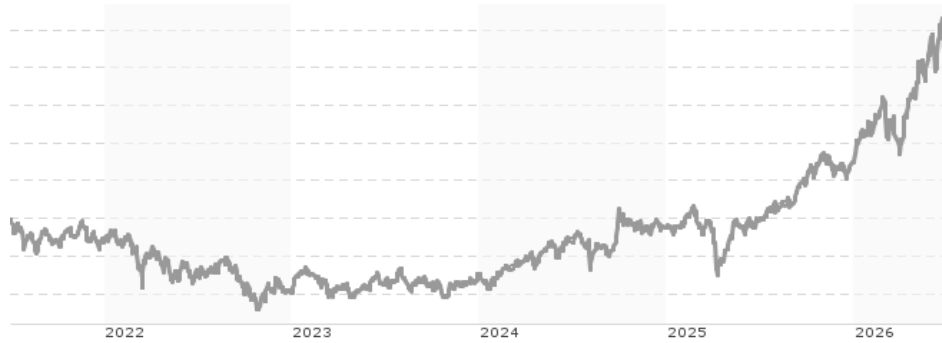


Amundi Core MSCI Emerging Markets UCITS ETF EUR Dist / LU1737652583 / A2H9Q0 / Amundi Luxembourg

| | | | | |
|---------------------------------------|------------------|----------------|-------------------------|-------------|
| Aktuell 30.06.2026¹ | Region | Branche | Ausschüttungsart | Typ |
| 75,99 EUR | Emerging Markets | enmix | ausschüttend | Aktienfonds |



Risikokennzahlen

| | | | | | | | |
|-----|---|---|---|---|---|---|---|
| SRI | 1 | 2 | 3 | 4 | 5 | 6 | 7 |
|-----|---|---|---|---|---|---|---|

Jahresperformance

| | |
|------|---------|
| 2025 | +17,91% |
| 2024 | +14,51% |
| 2023 | +5,97% |
| 2022 | -15,00% |
| 2021 | +4,60% |

Performanceergebnisse der Vergangenheit lassen keine Rückschlüsse auf die künftige Entwicklung zu.

| Stammdaten | | Konditionen | | Sonstige Kennzahlen | |
|----------------------------|-----------------------------|-----------------------------------|----------|---|--------------|
| Fondart | Einzelfond | Ausgabeaufschlag | 0,00% | Mindestveranlagung | EUR 1.500,00 |
| Kategorie | Aktien | Managementgebühr | 0,10% | Sparplan | Nein |
| Fondsunterkategorie | Branchenmix | Depotgebühr | - | UCITS / OGAW | Ja |
| Ursprungsland | Luxemburg | Tilgungsgebühr | 0,00% | Gewinnbeteiligung | 0,00% |
| Tranchenvolumen | (30.06.2026) USD 1,16 Mrd. | Sonstige lfd. Kosten (09.06.2026) | 0,18% | Umschichtgebühr | 1,00% |
| Gesamt-Fondsvolumen | (29.06.2026) USD 10,90 Mrd. | Transaktionskosten | 0,06% | Fondsgesellschaft | |
| Auflagedatum | 05.02.2018 | Ausschüttungen | | Amundi Luxembourg | |
| KESSt-Meldefonds | Ja | 09.12.2025 | 1.15 EUR | 5 allée Scheffer, L-2520, Luxembourg | |
| Beginn des Geschäftsjahres | 01.10. | 10.12.2024 | 1.18 EUR | Luxemburg | |
| Nachhaltigkeitsfondsart | - | 12.12.2023 | 1.15 EUR | https://www.amundi.lu | |
| Fondsmanager | David Heard | 08.11.2022 | 1.43 EUR | | |
| | Marie-Charlotte Lebigue | 16.11.2021 | 1.20 EUR | | |
| Thema | - | | | | |

| Performance | 1M | 6M | YTD | 1J | 2J | 3J | 5J | seit Beginn |
|--------------------------------|--------|---------|---------|---------|---------|---------|---------|-------------|
| Performance | -1,03% | +27,33% | +27,02% | +47,25% | +55,02% | +77,15% | +45,94% | +86,30% |
| Performance p.a. | - | - | - | +47,25% | +24,55% | +20,98% | +7,85% | +7,69% |
| Performance p.a. nach max. AGA | - | - | - | +47,25% | +24,51% | +21,00% | +7,85% | +7,68% |
| Sharpe Ratio | -0,48 | 2,61 | 2,59 | 2,42 | 1,27 | 1,17 | 0,34 | 0,32 |
| Volatilität | 30,46% | 22,96% | 23,05% | 18,54% | 17,49% | 15,92% | 16,13% | 16,54% |
| Schlechtester Monat | - | -10,94% | -10,94% | -10,94% | -10,94% | -10,94% | -10,94% | -15,37% |
| Bester Monat | - | +12,64% | +12,64% | +12,64% | +12,64% | +12,64% | +12,64% | +12,64% |
| Maximaler Verlust | -6,84% | -11,47% | -11,47% | -11,47% | -17,66% | -17,66% | -24,31% | -31,76% |

Vertriebszulassung

Österreich, Deutschland, Schweiz;

1. Wichtiger Hinweis zum Aktualisierungsstand: Das angegebene Datum bezieht sich ausschließlich auf die Berechnung des NAV.

RISIKOHINWEISE: Die Informationen auf dieser Seite dienen ausschließlich zu Informationszwecken und sollten weder als Verkaufsangebot noch als Aufforderung zum Kauf des Wertpapiers oder einer Empfehlung zugunsten des Wertpapiers verstanden werden. Die baha GmbH und die BAWAG P.S.K. Bank für Arbeit und Wirtschaft und Österreichische Postsparkasse Aktiengesellschaft übernehmen trotz sorgfältigster Recherche keinerlei Haftung für die Richtigkeit der angegebenen Daten.
Factsheet erstellt von: www.baha.com am 01.07.2026 07:45

Amundi Core MSCI Emerging Markets UCITS ETF EUR Dist / LU1737652583 / A2H9Q0 / Amundi Luxembourg

Investmentstrategie

Der Index ist ein Aktienindex, der die Märkte für Unternehmen mit großer und mittelgroßer Kapitalisierung in 23 Schwellenländern repräsentiert. Das Engagement im Index wird durch eine direkte Nachbildung erreicht, hauptsächlich durch direkte Anlagen in übertragbaren Wertpapieren und/oder anderen zulässigen Vermögenswerten, die die Indexbestandteile repräsentieren, in einem Verhältnis, das ihrem Anteil im Index sehr nahe kommt. Der Anlageverwalter kann Derivate einsetzen, um die Zu- und Abflüsse zu bewältigen, aber auch, wenn damit ein besseres Engagement in einem Indexbestandteil erreicht werden kann. Um zusätzlich Erträge zum Ausgleich seiner Kosten zu generieren, darf der Teilfonds zudem Wertpapierleihgeschäfte tätigen.

Fondsspezifische Informationen

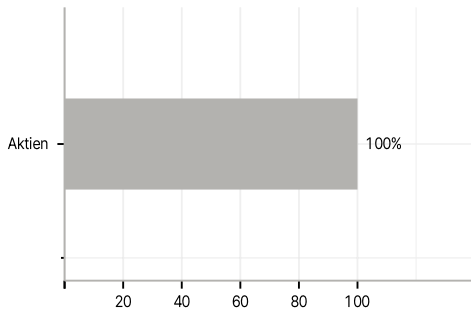
Im Rahmen der Anlagestrategie kann in wesentlichem Umfang in Derivate investiert werden.

Investmentziel

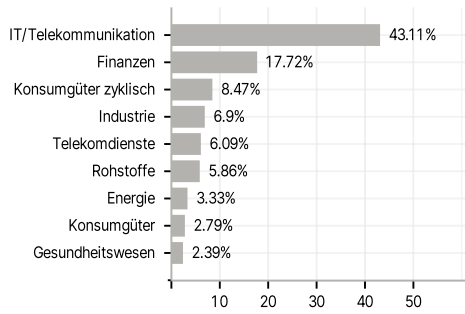
Dieser Teilfonds wird passiv verwaltet. Das Ziel dieses Teilfonds besteht darin, die Wertentwicklung des MSCI Emerging Markets Index (der "Index") nachzubilden und den Tracking Error zwischen dem Nettoinventarwert des Teilfonds und der Wertentwicklung des Index zu minimieren.

Veranlagungsstruktur

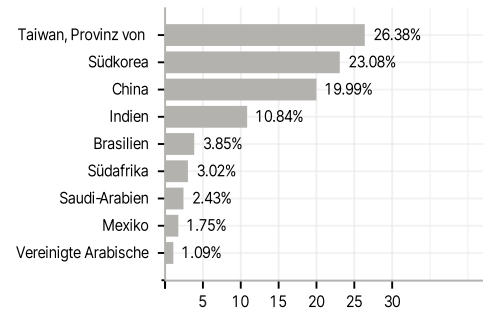
Anlagearten



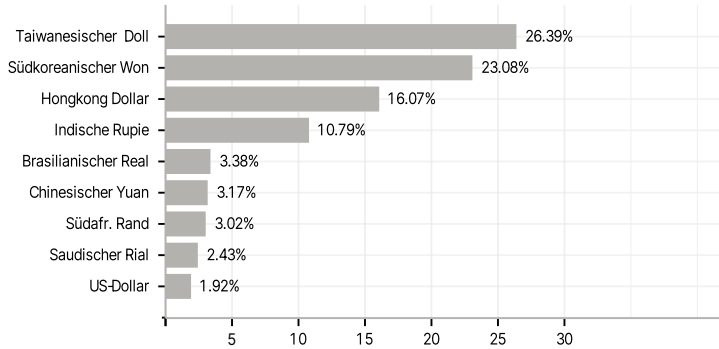
Branchen



Länder



Währungen



Größte Positionen

