

VanEck S&P Global Mining UCITS ETF A USD / IE00BDFBTQ78 / A2JDEJ / VanEck A.M.B.V.

<b>Aktuell 13.04.2026<sup>1</sup></b>	<b>Region</b>	<b>Branche</b>	<b>Ausschüttungsart</b>	<b>Typ</b>
68,02 USD	weltweit	ETF Aktien	thesaurierend	Alternative Investm.



**Risikokennzahlen**

SRI	1	2	3	4	<b>5</b>	6	7
-----	---	---	---	---	----------	---	---

**Jahresperformance**

2025	+90,51%
2024	-8,46%
2023	+4,85%
2022	+1,95%
2021	+9,89%

Performanceergebnisse der Vergangenheit lassen keine Rückschlüsse auf die künftige Entwicklung zu.

Stammdaten		Konditionen		Sonstige Kennzahlen	
Fondart	Einzelfond	Ausgabeaufschlag	0,00%	Mindestveranlagung	EUR 1,00
Kategorie	ETF	Managementgebühr	0,50%	Sparplan	Nein
Fondsunterkategorie	ETF Aktien	Depotgebühr	-	UCITS / OGAW	Ja
Ursprungsland	Irland	Tilgungsgebühr	0,00%	Gewinnbeteiligung	0,00%
Tranchenvolumen	(13.04.2026) USD 2,03 Mrd.	Sonstige lfd. Kosten (16.05.2025)	0,50%	Umschichtgebühr	-
Gesamt-Fondsvolumen	(13.04.2026) USD 2,03 Mrd.	Transaktionskosten	0,02%	<b>Fondsgesellschaft</b>	
Auflegedatum	18.04.2018	VanEck A.M.B.V.			
KESSt-Meldefonds	Ja	Stroozilaan 310, 1083 HN, Amsterdam			
Beginn des Geschäftsjahres	01.01.	Niederlande			
Nachhaltigkeitsfondsart	-	www.vaneck.com			
Fondsmanager	-				
Thema	-				

Performance	1M	6M	YTD	1J	2J	3J	5J	seit Beginn
Performance	+7,45%	+36,34%	+20,12%	+105,64%	+105,32%	+102,86%	+127,74%	+240,09%
Performance p.a.	-	-	-	+106,05%	+43,43%	+26,56%	+17,88%	+16,55%
Performance p.a. nach max. AGA	-	-	-	+105,64%	+43,29%	+26,59%	+17,89%	+16,54%
Sharpe Ratio	3,01	2,41	2,25	3,78	1,61	1,01	0,63	0,58
Volatilität	43,49%	34,82%	39,64%	27,49%	25,60%	24,14%	24,79%	24,60%
Schlechtester Monat	-	-17,20%	-17,20%	-17,20%	-17,20%	-17,20%	-17,69%	-17,69%
Bester Monat	-	+15,73%	+15,73%	+15,73%	+15,73%	+15,73%	+21,03%	+22,95%
Maximaler Verlust	-10,57%	-23,81%	-23,81%	-23,81%	-23,81%	-23,81%	-37,12%	-38,85%

**Vertriebszulassung**

Österreich, Deutschland, Schweiz;

1. Wichtiger Hinweis zum Aktualisierungsstand: Das angegebene Datum bezieht sich ausschließlich auf die Berechnung des NAV.

RISIKOHINWEISE: Die Informationen auf dieser Seite dienen ausschließlich zu Informationszwecken und sollten weder als Verkaufsangebot noch als Aufforderung zum Kauf des Wertpapiers oder einer Empfehlung zugunsten des Wertpapiers verstanden werden. Die baha GmbH und die BAWAG P.S.K. Bank für Arbeit und Wirtschaft und Österreichische Postsparkasse Aktiengesellschaft übernehmen trotz sorgfältigster Recherche keinerlei Haftung für die Richtigkeit der angegebenen Daten.  
Factsheet erstellt von: www.baha.com am 14.04.2026 23:20

## VanEck S&P Global Mining UCITS ETF A USD / IE00BDFBTQ78 / A2JDEJ / VanEck A.M.B.V.

### Investmentstrategie

Das Produkt kann auch (oder alternativ) in derivative Finanzinstrumente investieren, die sich auf den Index oder dessen Komponenten beziehen. Darüber hinaus kann das Produkt Futures, Swaps (z. B. Index-Swaps und Aktien-Swaps), Devisentermingeschäfte und nicht lieferbare Terminkontrakte (Termingeschäfte, bei denen die Zahlung des Terminpreises bei Fälligkeit nicht erforderlich ist), American Depositary Receipts, Global Depositary Receipts oder Participation Notes verwenden. Das Produkt kann auch in ergänzende liquide Mittel und Geldmarktinstrumente wie Bankeinlagen, Hinterlegungsscheine...

### Fondsspezifische Informationen

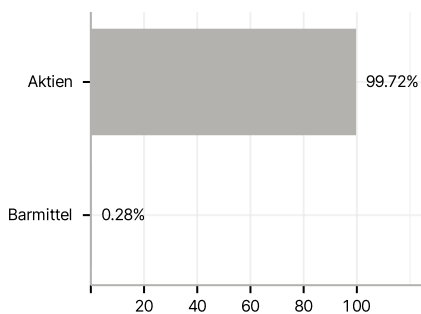
Im Rahmen der Anlagestrategie kann in wesentlichem Umfang in Derivate investiert werden. Die Fondsbestimmungen des VanEck S&P Global Mining UCITS ETF A USD wurden durch die FMA bewilligt. Der VanEck S&P Global Mining UCITS ETF A USD kann mehr als 35 % des Fondsvermögens in Wertpapiere/ Geldmarktinstrumente folgender Emittenten investieren: by any Member State, local authorities of a Member State, non-Member States or public international body of which one or more Member States are members or OECD Governments (provided the relevant issues are investment grade), European Union, European Investment Bank, European Central Bank, European Coal and Steel Community, Euratom, Eurofima, Council of Europe, The Asian Development Bank, Inter-American Development Bank, European Bank for Reconstruction and Development, International Bank for Reconstruction and Development (the World Bank), International Finance Corporation, International Monetary Fund, the Government National Mortgage Association (Ginnie Mae), Federal Home Loan Bank (FHLB), Federal Farm Credit Bank (FFCB), Tennessee Valley Authority (TVA) and the Student Loan Marketing Association (Sallie Mae) and Straight-A Funding LLC..

### Investmentziel

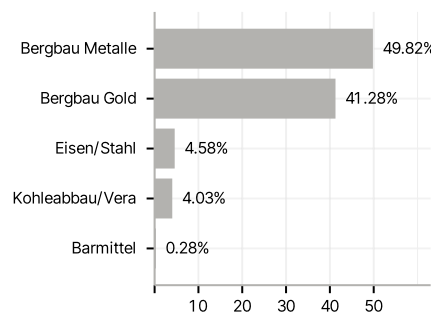
Das Anlageziel des Produkts ist die Nachbildung der Kurs- und Renditeentwicklung des S&P Global Mining Reduced Coal Index (der "Index"). Um sein Anlageziel zu erreichen, besteht die Anlagepolitik des Produkts darin, direkt in die dem Index zugrunde liegenden Aktienpapiere zu investieren. Dabei handelt es sich um Aktien, American Depositary Receipts, Global Depositary Receipts und chinesische B- und chinesische HAKtien, die von Bergbau- und Metallunternehmen ausgegeben werden, deren vorherrschende Wirtschaftstätigkeit die Produktion von Basismetallen und Industriegütern wie Eisenerz und Kohle ist. Darüber hinaus kann das Produkt Aktienpapiere von Unternehmen halten, deren Hauptwirtschaftszweig der Abbau von Gold oder anderen Edelmetallen ist. Das Produkt hält jedoch kein physisches Gold oder Metall. Sofern es für das Produkt nicht praktikabel oder kostengünstig ist, den Index vollständig nachzubilden, kann der Anlageverwalter optimiertes Sampling anwenden.

### Veranlagungsstruktur

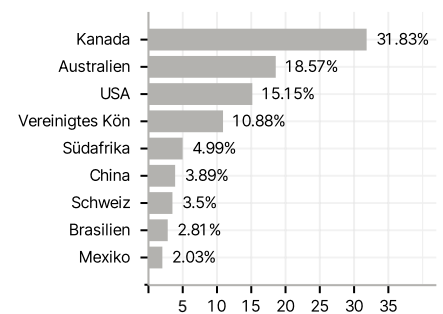
#### Anlagearten



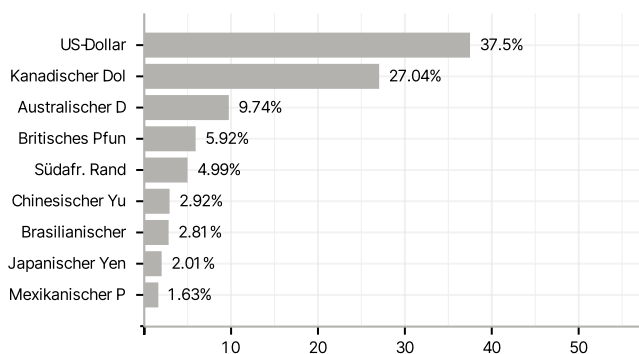
#### Branchen



#### Länder



#### Währungen



#### Größte Positionen

