Amundi MSCI All Country World Swap UCITS ETF EUR Acc / LU1829220216 / LYX00C / Amundi Luxembourg

Aktuell 20.10.2026 [1]	Region	Branche	Ausschüttungsart	Typ
618,24 EUR	weltweit	ETF Aktien	thesaurierend	Alternative Investm.

Performanceergebnisse der Vergangenheit lassen keine Rückschlüsse auf die künftige Entwicklung zu.

Risikokennzahlen	
SRI	1 2 3 **4** 5 6 7

Jahresperformance	
2025	+7,68%
2024	+25,19%
2023	+17,91%
2022	-13,15%
2021	+27,33%

Stammdaten	
Fondart	Einzelfond
Kategorie	ETF
Fondsunterkategorie	ETF Aktien
Ursprungsland	Luxemburg
Tranchenvolumen	(20.10.2026) EUR 2,50 Mrd.
Gesamt-Fondsvolumen	(20.10.2026) EUR 2,63 Mrd.
Auflagedatum	08.11.2018
KESt-Meldefonds	Ja
Beginn des Geschäftsjahres	01.10.
Nachhaltigkeitsfondsart	-
Fondsmanager	-
Thema	-

Konditionen	
Ausgabeaufschlag	0,00%
Managementgebühr	0,35%
Depotgebühr	-
Tilgungsgebühr	0,00%
Sonstige lfd. Kosten	(08.09.2026) 0,45%
Transaktionskosten	0,00%

Sonstige Kennzahlen	
Mindestveranlagung	EUR 1.500,00
Sparplan	Ja
UCITS / OGAW	Ja
Gewinnbeteiligung	0,00%
Umschichtgebühr	0,00%

Fondsgesellschaft

Amundi Luxembourg
5 allée Scheffer, L-2520, Luxembourg
Luxemburg
https://www.amundi.lu

Performance	1M	6M	YTD	1J	2J	3J	5J	seit Beginn
Performance	+0,16%	+11,04%	+17,45%	+18,98%	+30,67%	+72,27%	+69,26%	+158,27%
Performance p.a.	-	-	-	+18,98%	+14,33%	+19,86%	+11,09%	+12,67%
Performance p.a. nach max. AGA	-	-	-	+18,98%	+14,31%	+19,88%	+11,10%	+12,66%
Sharpe Ratio	-0,06	2,12	1,88	1,60	0,93	1,44	0,65	0,67
Volatilität	9,37%	9,69%	10,37%	10,22%	12,56%	11,93%	12,97%	15,07%
Schlechtester Monat	-	-0,57%	-4,90%	-4,90%	-7,54%	-7,54%	-7,54%	-13,43%
Bester Monat	-	+8,20%	+8,20%	+8,20%	+8,20%	+8,20%	+9,67%	+10,90%
Maximaler Verlust	-2,21%	-3,58%	-6,65%	-6,65%	-19,75%	-19,75%	-19,75%	-33,46%

Vertriebszulassung

Österreich, Deutschland, Schweiz;

1. Wichtiger Hinweis zum Aktualisierungsstand: Das angegebene Datum bezieht sich ausschließlich auf die Berechnung des NAV.

RISIKOHINWEISE: Die Informationen auf dieser Seite dienen ausschließlich zu Informationszwecken und sollten weder als Verkaufsangebot noch als Aufforderung zum Kauf des Wertpapieres oder einer Empfehlung zugunsten des Wertpapieres verstanden werden. Die baha GmbH und die BAWAG P.S.K. Bank für Arbeit und Wirtschaft und Österreichische Postsparkasse Aktiengesellschaft übernehmen trotz sorgfältigster Recherche keinerlei Haftung für die Richtigkeit der angegebenen Daten.
Factsheet erstellt von: www.baha.com am 21.10.2026 18:58

Amundi MSCI All Country World Swap UCITS ETF EUR Acc / LU1829220216 / LYX00C / Amundi Luxembourg

Investmentstrategie

Der Benchmark-Index ist ein Netto-Gesamtertragsindex. Ein Netto-Gesamtertragsindex berechnet die Performance der Indexbestandteile auf der Grundlage, dass alle Dividenden oder Ausschüttungen nach Einbehaltung der Quellensteuer in den Indexrenditen enthalten sind. Die Website von MSCI (www.msci.com) enthält detailliertere Informationen über die MSCI-Indizes. Der Fonds strebt an, sein Ziel durch indirekte Replikation zu erreichen, indem er einen außerbörslichen Swap-Kontrakt abschließt (das derivative Finanzinstrument, "DFI"). Ferner kann der Fonds in ein diversifiziertes Portfolio internationaler Aktien investieren, deren Performance über die ADI gegen die Performance des Benchmark-Index ausgetauscht wird.

Fondsspezifische Informationen

Im Rahmen der Anlagestrategie kann in wesentlichem Umfang in Derivate investiert werden. Die Fondsbestimmungen des Amundi MSCI All Country World Swap UCITS ETF EUR Acc wurden durch die FMA bewilligt. Der Amundi MSCI All Country World Swap UCITS ETF EUR Acc kann mehr als 35 % des Fondsvermögens in Wertpapiere/Geldmarktinstrumente folgender Emittenten investieren: die von (i) einem Mitgliedstaat der Europäischen Union, seinen lokalen Behörden oder einer internationalen öffentlichen Einrichtung, die einem oder mehreren Mitgliedstaat(en) der Europäischen Union angehören, (ii) einem Mitgliedstaat der OECD oder einem Mitgliedstaat der G-20 oder (iii) Singapur oder Hongkong ausgegeben werden..

Investmentziel

Der Fonds ist ein passiv verwalteter OGAW, der einen Index nachbildet. Das Anlageziel des Fonds besteht darin, die Aufwärts- und Abwärtsentwicklung des auf US-Dollar (USD) lautenden MSCI AC World Index (ACWI) Net Total Return (der "Benchmark-Index"), der für die Aktienmärkte in Industrie- und Schwellenländern repräsentativ ist, nachzuvollziehen und gleichzeitig die Volatilität der Differenz zwischen der Rendite des Fonds und der Rendite des Benchmark-Index (der "Tracking Error") zu minimieren.

Veranlagungsstruktur

Anlagearten

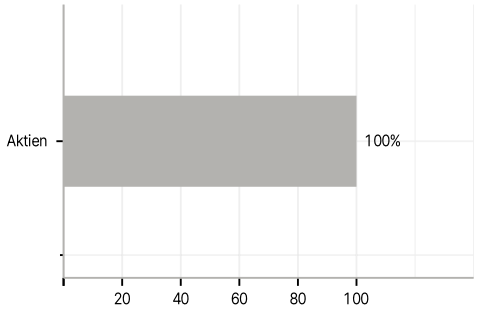

Branchen

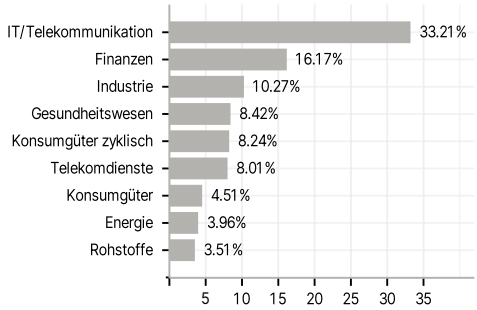

Länder

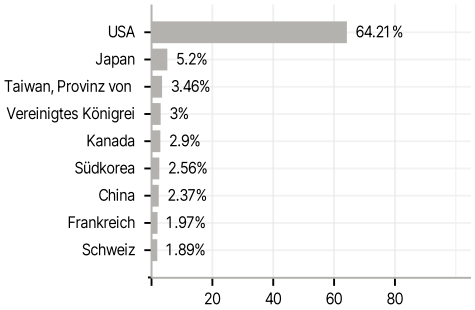

Währungen

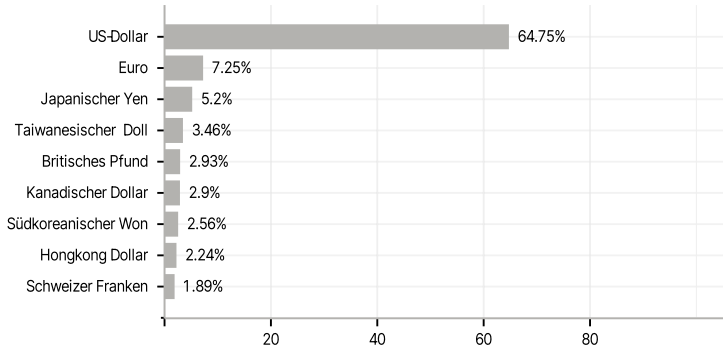

Größte Positionen

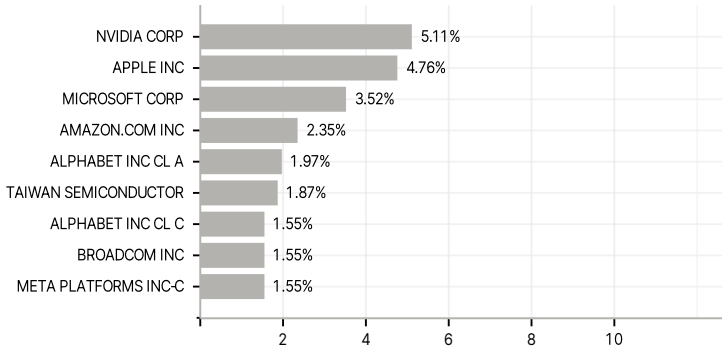

RISIKOHINWEISE: Die Informationen auf dieser Seite dienen ausschließlich zu Informationszwecken und sollten weder als Verkaufsangebot noch als Aufforderung zum Kauf des Wertpapieres oder einer Empfehlung zugunsten des Wertpapieres verstanden werden. Die baha GmbH und die BAWAG P.S.K. Bank für Arbeit und Wirtschaft und Österreichische Postsparkasse Aktiengesellschaft übernehmen trotz sorgfältigster Recherche keinerlei Haftung für die Richtigkeit der angegebenen Daten.
Factsheet erstellt von: www.baha.com am 21.10.2026 18:58