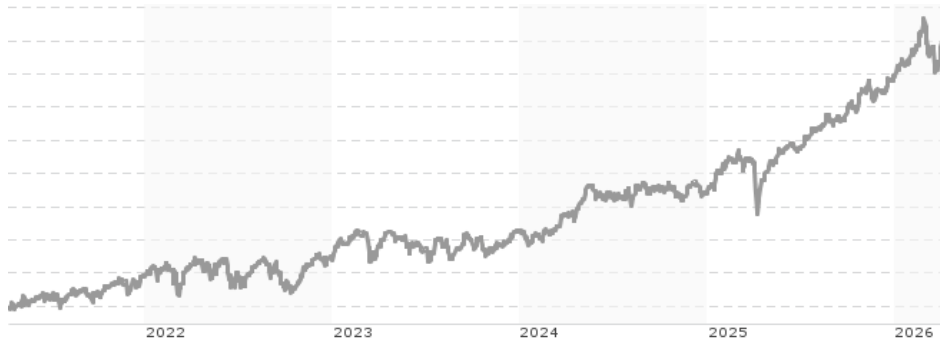


## Vanguard FTSE 100 UCITS ETF - (GBP) Distributing / IE00B810Q511 / A1JX54 / Vanguard Group (IE)

Aktuell 07.04.2026 <sup>1</sup>	Region	Branche	Ausschüttungsart	Typ
44,86 GBP	Vereinigtes Königreich	ETF Aktien	ausschüttend	Alternative Investm.



### Risikokennzahlen

SRI	1	2	3	4	5	6	7
-----	---	---	---	---	---	---	---

### Jahresperformance

2025	+25,66%
2024	+9,49%
2023	+7,77%
2022	+4,62%
2021	+18,31%

Performanceergebnisse der Vergangenheit lassen keine Rückschlüsse auf die künftige Entwicklung zu.

Stammdaten		Konditionen		Sonstige Kennzahlen	
Fondart	Einzelfond	Ausgabeaufschlag	0,00%	Mindestveranlagung	EU
Kategorie	ETF	Managementgebühr	0,09%	Sparplan	
Fondsunterkategorie	ETF Aktien	Depotgebühr	-	UCITS / OGAW	
Ursprungsland	Irland	Tilgungsgebühr	0,00%	Gewinnbeteiligung	
Tranchenvolumen	(07.04.2026) USD 5,87 Mrd.	Sonstige lfd. Kosten (24.03.2026)	0,10%	Umschichtgebühr	
Gesamt-Fondsvolumen	(07.04.2026) USD 6,78 Mrd.	Transaktionskosten	0,02%	<b>Fondsgesellschaft</b>	Vanguard Gro
Auflegedatum	22.05.2012	<b>Ausschüttungen</b>			70 SIR JOHN ROGERSON'S QUAY, DUBLIN 2, D02 R296, D
KESSt-Meldefonds	Ja	19.03.2026	0.36 GBP		www.ie.va
Beginn des Geschäftsjahres	01.07.	18.12.2025	0.23 GBP		
Nachhaltigkeitsfondsart	-	18.09.2025	0.36 GBP		
Fondsmanager	Vanguard Global Advisers LLC	19.06.2025	0.40 GBP		
	Vanguard Global Advisers, LLC, Europe Equity Index Team	20.03.2025	0.35 GBP		
Thema	-				

Performance	1M	6M	YTD	1J	2J	3J	5J	seit Beginn
Performance	+1,48%	+10,70%	+5,15%	+38,75%	+39,30%	+48,42%	+79,29%	+217,47%
Performance p.a.	-	-	-	+38,75%	+18,05%	+14,10%	+12,38%	+8,68%
Performance p.a. nach max. AGA	-	-	-	+38,75%	+18,03%	+14,07%	+12,39%	+8,67%
Sharpe Ratio	1,09	1,77	1,37	3,12	1,42	1,10	0,83	0,45
Volatilität	16,72%	11,58%	13,61%	11,76%	11,27%	10,93%	12,37%	14,53%
Schlechtester Monat	-	-6,19%	-6,19%	-6,19%	-6,19%	-6,19%	-6,19%	-13,41%
Bester Monat	-	+7,04%	+7,04%	+7,04%	+7,04%	+7,04%	+7,12%	+12,66%
Maximaler Verlust	-4,54%	-8,68%	-8,68%	-8,68%	-12,93%	-12,93%	-12,93%	-34,20%

### Vertriebszulassung

Österreich, Deutschland, Schweiz;

1. Wichtiger Hinweis zum Aktualisierungsstand: Das angegebene Datum bezieht sich ausschließlich auf die Berechnung des NAV.

RISIKOHINWEISE: Die Informationen auf dieser Seite dienen ausschließlich zu Informationszwecken und sollten weder als Verkaufsangebot noch als Aufforderung zum Kauf des Wertpapiers oder einer Empfehlung zugunsten des Wertpapiers verstanden werden. Die baha GmbH und die BAWAG P.S.K. Bank für Arbeit und Wirtschaft und Österreichische Postsparkasse Aktiengesellschaft übernehmen trotz sorgfältigster Recherche keinerlei Haftung für die Richtigkeit der angegebenen Daten.  
Factsheet erstellt von: www.baha.com am 09.04.2026 01:03

## Vanguard FTSE 100 UCITS ETF - (GBP) Distributing / IE00B810Q511 / A1JX54 / Vanguard Group (IE)

### Investmentstrategie

Der Fonds investiert in Wertpapiere, die auf andere Währungen als die Basiswährung lauten. Veränderungen der Wechselkurse können sich negativ auf die Rendite von Anlagen auswirken.

### Fondsspezifische Informationen

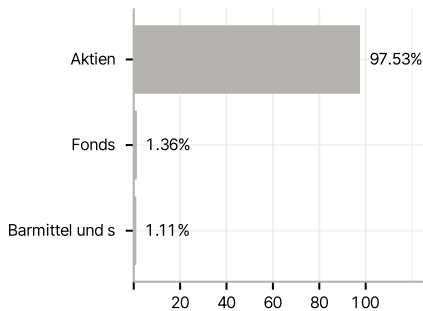
Im Rahmen der Anlagestrategie kann überwiegend in Einlagen investiert werden. Im Rahmen der Anlagestrategie kann in wesentlichem Umfang in Derivate investiert werden. Die Fondsbestimmungen des Vanguard FTSE 100 UCITS ETF - (GBP) Distributing wurden durch die FMA bewilligt. Der Vanguard FTSE 100 UCITS ETF - (GBP) Distributing kann mehr als 35 % des Fondsvermögens in Wertpapiere/Geldmarktinstrumente folgender Emittenten investieren: by any EU Member State, its local authorities, non-EU Member States or public international body of which one or more EU Member States are members. The individual issuers may be drawn from the following list: OECD Governments (provided the relevant issues are investment grade), Government of the People's Republic of China, Government of Brazil (provided the issues are of investment grade), Government of India (provided the issues are of investment grade), Government of Singapore, European Investment Bank, European Bank for Reconstruction and Development, International Finance Corporation, International Monetary Fund, Euratom, The Asian Development Bank, European Central Bank, Council of Europe, Eurofima, African Development Bank, International Bank for Reconstruction and Development (The World Bank), The Inter American Development Bank, European Union, Federal National Mortgage Association (Fannie Mae), Federal Home Loan Mortgage Corporation (Freddie Mac), Government National Mortgage Association (Ginnie Mae), Federal Home Loan Bank, Federal Farm Credit Bank, Tennessee Valley Authority and Straight - A Funding LLC, Export-Import Bank.

### Investmentziel

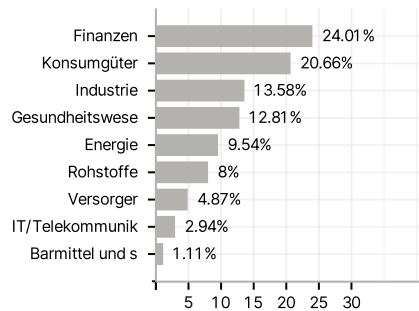
Der Fonds verfolgt einen Passivmanagement- bzw. Indexierungsanlageansatz, indem er Wertpapiere physisch erwirbt und versucht, die Wertentwicklung des FTSE 100 Index (der "Index") nachzubilden.

### Veranlagungsstruktur

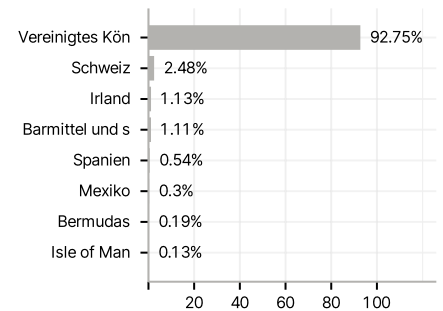
#### Anlagearten



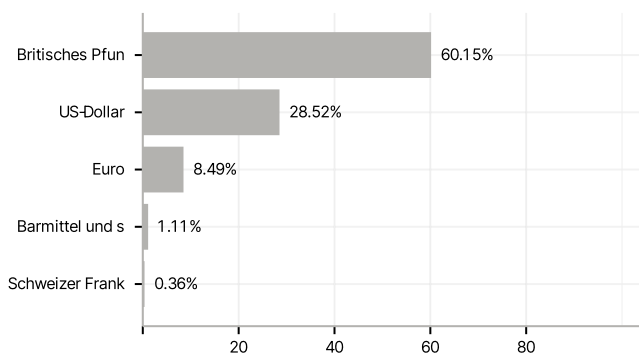
#### Branchen



#### Länder



#### Währungen



#### Größte Positionen

