

## Xtrackers II Eurozone Government Bond 1-3 UCITS ETF 1D / LU0614173549 / DBX0JH / DWS Investment S.A.

|                                       |               |                |                         |                      |
|---------------------------------------|---------------|----------------|-------------------------|----------------------|
| <b>Aktuell 22.06.2026<sup>1</sup></b> | <b>Region</b> | <b>Branche</b> | <b>Ausschüttungsart</b> | <b>Typ</b>           |
| 158,76 EUR                            | Euroland      | ETF Anleihen   | ausschüttend            | Alternative Investm. |



|                          |               |
|--------------------------|---------------|
| <b>Risikokennzahlen</b>  |               |
| SRI                      | 1 2 3 4 5 6 7 |
| <b>Jahresperformance</b> |               |
| 2025                     | +2,20%        |
| 2024                     | +3,07%        |
| 2023                     | +3,43%        |
| 2022                     | -4,69%        |
| 2021                     | -0,84%        |

Performanceergebnisse der Vergangenheit lassen keine Rückschlüsse auf die künftige Entwicklung zu.

|                            |                              |                                   |          |   |          |
|----------------------------|------------------------------|-----------------------------------|----------|---|----------|
| <b>Stammdaten</b>          |                              | <b>Konditionen</b>                |          | <b>Sonstige Kennzahlen</b>                      |          |
| Fondart                    | Einzelfond                   | Ausgabeaufschlag                  | 0,00%    | Mindestveranlagung                              | EUR 1,00 |
| Kategorie                  | ETF                          | Managementgebühr                  | 0,01%    | Sparplan  | Nein     |
| Fondsunterkategorie        | ETF Anleihen                 | Depotgebühr                       | -        | UCITS / OGAW                                    | Ja       |
| Ursprungsland              | Luxemburg                    | Tilgungsgebühr                    | 0,00%    | Gewinnbeteiligung                               | 0,00%    |
| Tranchenvolumen            | (22.06.2026) EUR 337,75 Mio. | Sonstige lfd. Kosten (14.04.2026) | 0,10%    | Umschichtgebühr                                 | 1,00%    |
| Gesamt-Fondsvolumen        | (29.05.2026) EUR 3,46 Mrd.   | Transaktionskosten                | 0,24%    | <b>Fondsgesellschaft</b>                        |          |
| Auflagedatum               | 24.08.2011                   | <b>Ausschüttungen</b>             |          | DWS Investment S.A.                             |          |
| KESSt-Meldefonds           | Ja                           | 18.02.2026                        | 1.28 EUR | 2 Boulevard Konrad Adenauer, L-1115, Luxembourg |          |
| Beginn des Geschäftsjahres | 01.01.                       | 20.08.2025                        | 1.15 EUR | Luxemburg                                       |          |
| Nachhaltigkeitsfondsart    | -                            | 19.02.2025                        | 1.06 EUR | www.dws.com                                     |          |
| Fondsmanager               | -                            | 21.08.2024                        | 0.88 EUR |   |          |
| Thema                      | -                            | 21.02.2024                        | 0.67 EUR |   |          |

|                                |           |           |            |           |           |           |           |                    |
|--------------------------------|-----------|-----------|------------|-----------|-----------|-----------|-----------|--------------------|
| <b>Performance</b>             | <b>1M</b> | <b>6M</b> | <b>YTD</b> | <b>1J</b> | <b>2J</b> | <b>3J</b> | <b>5J</b> | <b>seit Beginn</b> |
| Performance                    | +0,30%    | +0,43%    | +0,31%     | +1,05%    | +5,29%    | +8,75%    | +3,74%    | +11,71%            |
| Performance p.a.               | -         | -         | -          | +1,05%    | +2,62%    | +2,83%    | +0,74%    | +0,75%             |
| Performance p.a. nach max. AGA | -         | -         | -          | +1,05%    | +2,61%    | +2,83%    | +0,74%    | +0,75%             |
| Sharpe Ratio                   | 0,94      | -0,97     | -1,08      | -1,09     | 0,25      | 0,41      | -1,01     | -1,30              |
| Volatilität                    | 1,30%     | 1,52%     | 1,55%      | 1,17%     | 1,16%     | 1,24%     | 1,57%     | 1,22%              |
| Schlechtester Monat            | -         | -1,05%    | -1,05%     | -1,05%    | -1,05%    | -1,05%    | -1,42%    | -1,42%             |
| Bester Monat                   | -         | +0,45%    | +0,45%     | +0,45%    | +0,90%    | +1,01%    | +1,01%    | +2,06%             |
| Maximaler Verlust              | -0,24%    | -1,21%    | -1,21%     | -1,21%    | -1,21%    | -1,21%    | -5,66%    | -6,75%             |

### Vertriebszulassung

Österreich, Deutschland, Schweiz, Vereinigtes Königreich;

1. Wichtiger Hinweis zum Aktualisierungsstand: Das angegebene Datum bezieht sich ausschließlich auf die Berechnung des NAV.

RISIKOHINWEISE: Die Informationen auf dieser Seite dienen ausschließlich zu Informationszwecken und sollten weder als Verkaufsangebot noch als Aufforderung zum Kauf des Wertpapiers oder einer Empfehlung zugunsten des Wertpapiers verstanden werden. Die baha GmbH und die BAWAG P.S.K. Bank für Arbeit und Wirtschaft und Österreichische Postsparkasse Aktiengesellschaft übernehmen trotz sorgfältigster Recherche keinerlei Haftung für die Richtigkeit der angegebenen Daten.  
Factsheet erstellt von: www.baha.com am 24.06.2026 15:07

## Xtrackers II Eurozone Government Bond 1-3 UCITS ETF 1D / LU0614173549 / DBX0JH / DWS Investment S.A.

### Investmentstrategie

Der Index repliziert die Wertentwicklung handelbarer Schuldtitel (Anleihen), die von den folgenden fünf Staaten der Eurozone in Euro oder einer Altwahrung begeben wurden: Deutschland, Frankreich, Italien, den Niederlanden und Spanien. Die Zusammensetzung des Index wird nach einer vorher festgelegten Methodik neu gewichtet. In den Index werden nur Anleihen aufgenommen, die am jeweiligen Neugewichtungstag eine Restlaufzeit von mindestens einem Jahr und hochstens drei Jahren aufweisen. Die Anleihen mussen festverzinslich sein und zu einer Fremdkapitalemission mit einem ausstehenden Nennbetrag von mindestens 1 Mrd. EUR gehoren. Der Index wird auf Basis der Gesamrendite (Total Return) berechnet, was bedeutet, dass Betrage in Hohe der Zinszahlungen auf die Anleihen wieder im Index angelegt werden. Der Index wird von IHS Markit Benchmark Administration Limited berechnet und monatlich uberpruft sowie neu gewichtet. Zur Erreichung des Anlageziels versucht der Fonds, den Index vor Gebuhren und Aufwendungen nachzubilden, indem er ein Portfolio aus Wertpapieren erwirbt, das die Bestandteile des Index oder andere, nicht damit in Zusammenhang stehende Anlagen enthalt, wie von Gesellschaften der DWS bestimmt. Der Fonds kann Techniken und Instrumente fur das Risikomanagement, zur Kostenreduzierung und zur Ergebnisverbesserung einsetzen. Diese Techniken und Instrumente konnen den Einsatz von Derivategeschaften umfassen. Der Fonds kann in Bezug auf seine Anlagen auch besicherte Leihgeschafte mit geeigneten Dritten eingehen, um zusatzliche Ertrage zum Ausgleich der Kosten des Fonds zu...

### Fondsspezifische Informationen

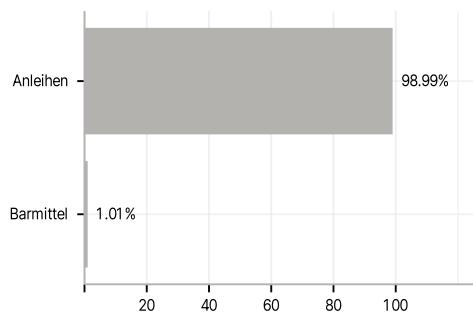
Im Rahmen der Anlagestrategie kann in wesentlichem Umfang in Derivate investiert werden. Die Fondsbestimmungen des Xtrackers II Eurozone Government Bond 1-3 UCITS ETF 1D wurden durch die FMA bewilligt. Der Xtrackers II Eurozone Government Bond 1-3 UCITS ETF 1D kann mehr als 35 % des Fondsvermogens in Wertpapiere/Geldmarktinstrumente folgender Emittenten investieren: die von einem EU-Mitgliedstaat oder dessen Gebietskorperschaften, von einem anderen OECD-Mitgliedstaat, von Singapur oder einem G20-Mitgliedstaat oder von internationalen Organisationen offentlich-rechtlichen Charakters, denen ein oder mehrere EU-Mitgliedstaaten angehoren, begeben oder garantiert sind.

### Investmentziel

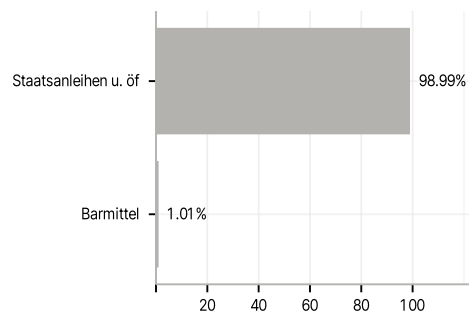
Der Fonds wird passiv verwaltet. Das Anlageziel besteht darin, die Wertentwicklung des Markt iBoxx EUR Eurozone (DE ES FR IT NL) 1-3 Index (der "Index") abzubilden.

### Veranlagungsstruktur

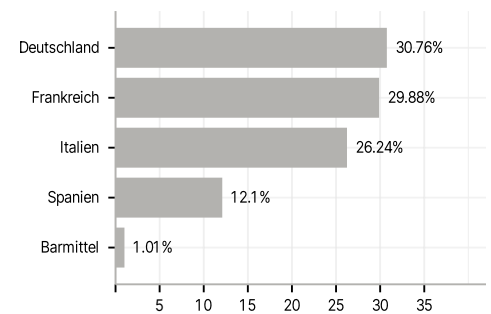
#### Anlagearten



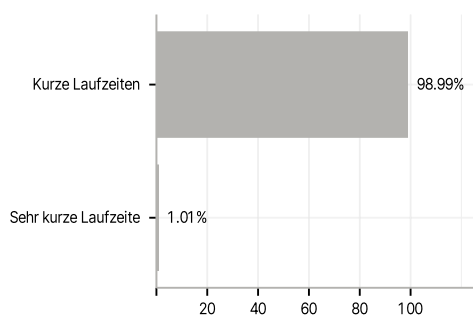
#### Emittenten



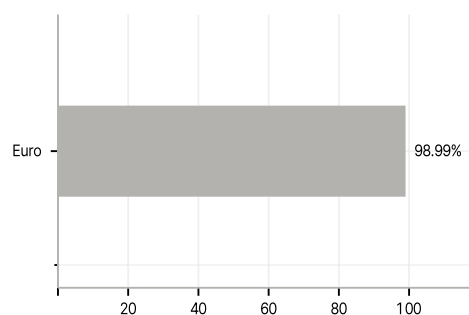
#### Lander



#### Laufzeiten



#### Wahrungen



#### Grote Positionen

