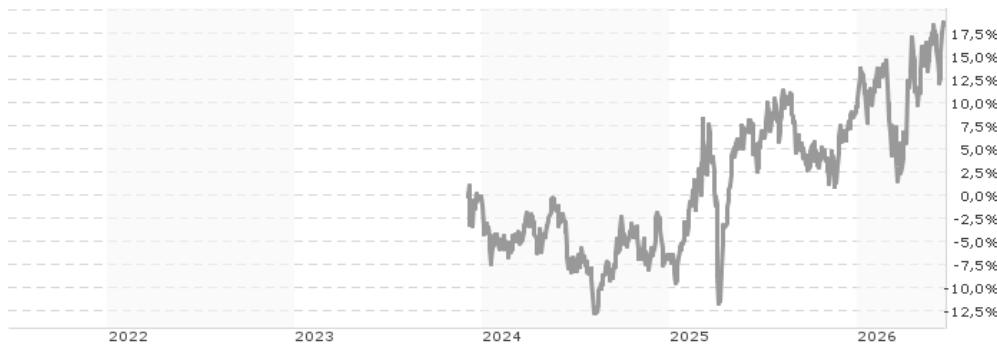


# AMUNDI MDAX ESG UCITS ETF / LU2611731667 / ETF197 / Amundi Luxembourg

<b>Aktuell 18.06.2026<sup>1</sup></b>	<b>Region</b>	<b>Branche</b>	<b>Ausschüttungsart</b>	<b>Typ</b>
27,38 EUR	Deutschland	ETF Aktien	ausschüttend	Alternative Investm.



## Risikokennzahlen

SRI	1	2	3	4	5	6	7
-----	---	---	---	---	---	---	---

## Jahresperformance

2025	+17,62%
2024	-6,65%

Performanceergebnisse der Vergangenheit lassen keine Rückschlüsse auf die künftige Entwicklung zu.

Stammdaten		Konditionen		Sonstige Kennzahlen	
Fondart	Einzelfond	Ausgabeaufschlag	0,00%	Mindestveranlagung	EUR 1.500,00
Kategorie	ETF	Managementgebühr	0,20%	Sparplan	Nein
Fondsunterkategorie	ETF Aktien	Depotgebühr	-	UCITS / OGAW	Ja
Ursprungsland	Luxemburg	Tilgungsgebühr	0,00%	Gewinnbeteiligung	0,00%
Tranchenvolumen	(18.06.2026) EUR 204,24 Mio.	Sonstige lfd. Kosten (05.05.2026)	0,30%	Umschichtgebühr	1,00%
Gesamt-Fondsvolumen	(18.06.2026) EUR 204,24 Mio.	Transaktionskosten	0,04%	<b>Fondsgesellschaft</b>	
Auflagedatum	07.12.2023	<b>Ausschüttungen</b>		Amundi Luxembourg	
KESSt-Meldefonds	Ja	09.12.2025	0.43 EUR	5 allée Scheffer, L-2520, Luxembourg	
Beginn des Geschäftsjahres	01.10.	10.12.2024	0.37 EUR	Luxemburg	
Nachhaltigkeitsfondsart	Ethik/Ökologie	<a href="https://www.amundi.lu">https://www.amundi.lu</a>			
Fondsmanager	-				
Thema	-				

Performance	1M	6M	YTD	1J	2J	3J	5J	seit Beginn
Performance	+3,51%	+9,08%	+8,09%	+13,49%	+27,90%	-	-	+22,35%
Performance p.a.	-	-	-	+13,49%	+13,09%	-	-	+8,30%
Performance p.a. nach max. AGA	-	-	-	+13,49%	+13,09%	-	-	+8,27%
Sharpe Ratio	2,91	0,81	0,75	0,63	0,59	-	-	0,34
Volatilität	16,43%	20,55%	21,19%	17,57%	17,96%	-	-	17,08%
Schlechtester Monat	-	-9,18%	-9,18%	-9,18%	-9,18%	-9,18%	-	-9,18%
Bester Monat	-	+7,36%	+7,36%	+7,36%	+7,36%	+7,36%	-	+7,36%
Maximaler Verlust	-5,42%	-11,32%	-11,32%	-11,32%	-18,61%	-	-	-18,61%

## Vertriebszulassung

Österreich, Deutschland, Schweiz, Luxemburg;

1. Wichtiger Hinweis zum Aktualisierungsstand: Das angegebene Datum bezieht sich ausschließlich auf die Berechnung des NAV.

RISIKOHINWEISE: Die Informationen auf dieser Seite dienen ausschließlich zu Informationszwecken und sollten weder als Verkaufsangebot noch als Aufforderung zum Kauf des Wertpapiere oder einer Empfehlung zugunsten des Wertpapiere verstanden werden. Die baha GmbH und die BAWAG P.S.K. Bank für Arbeit und Wirtschaft und Österreichische Postsparkasse Aktiengesellschaft übernehmen trotz sorgfältigster Recherche keinerlei Haftung für die Richtigkeit der angegebenen Daten.  
Factsheet erstellt von: www.baha.com am 21.06.2026 00:43

## AMUNDI MDAX ESG UCITS ETF / LU2611731667 / ETF197 / Amundi Luxembourg

### Investmentstrategie

Der Index ist ein Aktienindex, der auf dem MDAX Index (dem "Hauptindex") basiert, der repräsentativ ist für die Wertentwicklung von Unternehmen mit mittlerer Marktkapitalisierung (Mid Caps) in Deutschland aus den traditionellen Sektoren, darunter Medien, Chemie, Industrie, Finanzdienstleistungen und Technologie, die den im DAX enthaltenen Unternehmen in Bezug auf Marktkapitalisierung und Orderbuchumsatz folgen. Der Index schließt Unternehmen aus, deren Produkte negative soziale oder ökologische Auswirkungen haben, während er Unternehmen mit einem starken ESG-Score übergewichtet. Der Teilfonds bewirbt ökologische und/oder soziale Merkmale, indem er unter anderem einen Index nachbildet, der ein ESG-Rating (Umwelt, Soziales und Unternehmensführung) enthält. Die Indexmethodik wird anhand eines "Best-in-Class"-Ansatzes erstellt: Die am besten bewerteten Unternehmen werden für den Aufbau des Index ausgewählt.

### Fondsspezifische Informationen

Im Rahmen der Anlagestrategie kann in wesentlichem Umfang in Derivate investiert werden.

### Investmentziel

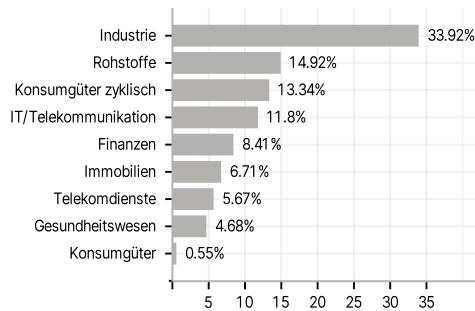
Das Ziel dieses Teilfonds besteht darin, die Wertentwicklung des MDAX ESG+ (NR) EUR Index (der "Index") nachzubilden und den Tracking Error zwischen dem Nettoinventarwert des Teilfonds und der Wertentwicklung des Index zu minimieren. Der Teilfonds strebt an, ein Tracking-Error-Niveau zu erreichen, das in der Regel nicht mehr als 1 % beträgt.

### Veranlagungsstruktur

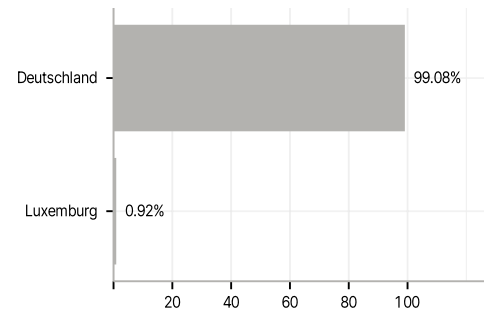
#### Anlagearten



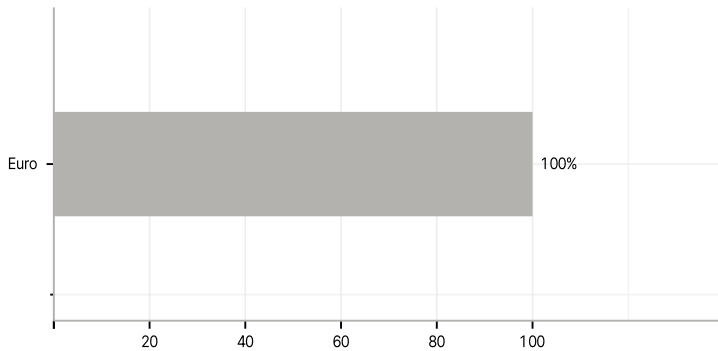
#### Branchen



#### Länder



#### Währungen



#### Größte Positionen

