Swisscanto (IE) ESGen SDG Index Equity EMU UCITS ETF ET EUR / IE000KIQ3DT5 / A414BT / Carne Gl. Fd. M.(IE)

Aktuell 24.11.2026 [1]	Region	Branche	Ausschüttungsart	Typ
11,05 EUR	Euroland	ETF Aktien	thesaurierend	Alternative Investm.

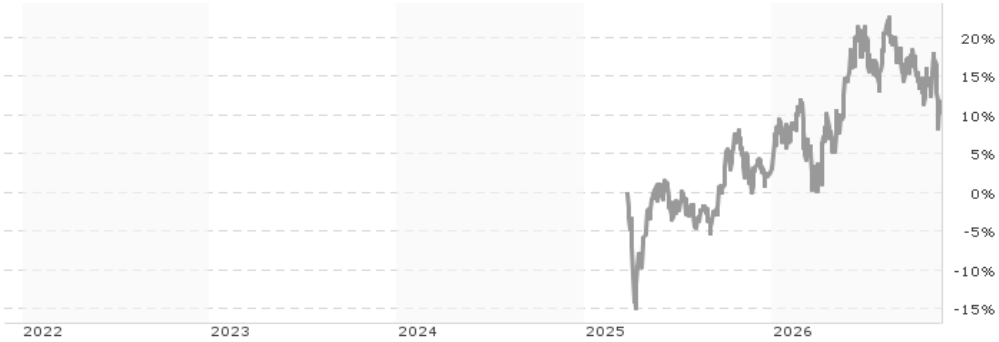

Performanceergebnisse der Vergangenheit lassen keine Rückschlüsse auf die künftige Entwicklung zu.

Risikokennzahlen

SRI 1 2 3 **4** 5 6 7

Jahresperformance

Stammdaten

Fondart	Einzelfond
Kategorie	ETF
Fondsunterkategorie	ETF Aktien
Ursprungsland	Irland
Tranchenvolumen	(24.11.2026) EUR 67,93 Mio.
Gesamt-Fondsvolumen	(24.11.2026) EUR 67,93 Mio.
Auflagedatum	25.03.2025
KESt-Meldefonds	Nein
Beginn des Geschäftsjahres	01.08.
Nachhaltigkeitsfondsart	Ethik/Ökologie
Fondsmanager	Zürcher Kantonalbank
Thema	-

Konditionen

Ausgabeaufschlag	0,00%
Managementgebühr	0,00%
Depotgebühr	-
Tilgungsgebühr	0,00%
Sonstige lfd. Kosten (19.02.2026)	0,29%
Transaktionskosten	0,25%

Sonstige Kennzahlen

Mindestveranlagung	EUR 1,00
Sparplan	Nein
UCITS / OGAW	Ja
Gewinnbeteiligung	0,00%
Umschichtgebühr	-

Fondsgesellschaft

Carne Gl. Fd. M.(IE)

Irland

https://www.carnegroup.com

Performance	1M	6M	YTD	1J	2J	3J	5J	seit Beginn
Performance	-1,74%	-3,85%	+6,94%	+9,40%	-	-	-	+10,46%
Performance p.a.	-	-	-	+9,40%	-	-	-	+6,14%
Performance p.a. nach max. AGA	-	-	-	+9,40%	-	-	-	+6,12%
Sharpe Ratio	-0,90	-0,59	0,26	0,35	-	-	-	0,18
Volatilität	25,03%	17,59%	19,37%	18,60%	-	-	-	18,47%
Schlechtester Monat	-	-4,66%	-9,74%	-9,74%	-9,74%	-	-	-9,74%
Bester Monat	-	+7,44%	+7,44%	+7,44%	+7,44%	-	-	+7,44%
Maximaler Verlust	-8,26%	-11,67%	-11,67%	-11,67%	-	-	-	-14,90%

Vertriebszulassung

Österreich, Deutschland, Schweiz;

1. Wichtiger Hinweis zum Aktualisierungsstand: Das angegebene Datum bezieht sich ausschließlich auf die Berechnung des NAV.

RISIKOHINWEISE: Die Informationen auf dieser Seite dienen ausschließlich zu Informationszwecken und sollten weder als Verkaufsangebot noch als Aufforderung zum Kauf des Wertpapieres oder einer Empfehlung zugunsten des Wertpapieres verstanden werden. Die baha GmbH und die BAWAG P.S.K. Bank für Arbeit und Wirtschaft und Österreichische Postsparkasse Aktiengesellschaft übernehmen trotz sorgfältigster Recherche keinerlei Haftung für die Richtigkeit der angegebenen Daten.
Factsheet erstellt von: www.baha.com am 26.11.2026 09:14

Swisscanto (IE) ESGen SDG Index Equity EMU UCITS ETF ET EUR / IE000KIQ3DT5 / A414BT / Carne Gl. Fd. M.(IE)

Investmentstrategie

Der Fonds ist bestrebt, die Wertentwicklung des Index vor Gebühren und Aufwendungen nachzubilden oder abzubilden, indem er ein Portfolio von Aktien und aktienähnlichen Wertpapieren (Depositary Receipts) hält, das alle oder einen Teil der im Index enthaltenen Wertpapiere oder damit verbundene Wertpapiere umfasst, bei denen es sich um Aktien handelt, die in der Regel den im Index enthaltenen Aktien ähnlich sind. Die optimierte Stichprobe von Wertpapieren wird mit dem Ziel ausgewählt, die repräsentativste Stichprobe für den Index zu bilden, und zwar auf der Grundlage einer Bewertung der Wertpapiere anhand von Faktoren wie unter anderem der Korrelation der Wertpapiere mit dem Index und dem Engagement, der Liquidität und dem Risiko der Wertpapiere. Der Fonds wird nach einem passiven Ansatz verwaltet. Zur Nachbildung des Index kann der Fonds bis zu 20 % seiner Nettovermögenswerte in Anteile ein und desselben Emittenten investieren. Diese Obergrenze kann unter außergewöhnlichen Marktbedingungen für einen einzelnen Emittenten auf 35 % angehoben werden (z. B. wenn die Gewichtung des Emittenten im Index aufgrund der dominanten Marktposition des Emittenten oder infolge einer Fusion erhöht wird). Diese erhöhten Grenzwerte gelten nur, wenn der Fonds den Index nachbildet. Der Fonds kann in zusätzliche liquide Vermögenswerte investieren, zu denen besicherte und/oder unbesicherte Einlagen und/oder Anteile von OGAW gehören, die Geldmarktfonds sind. Der Fonds kann außerdem Index-Futures und Devisenterminkontrakte für ein effizientes Portfoliomanagement und/oder zu Absicherungszwecken...

Fondsspezifische Informationen

Im Rahmen der Anlagestrategie kann in wesentlichem Umfang in Derivate investiert werden. Die Fondsbestimmungen des Swisscanto (IE) ESGen SDG Index Equity EMU UCITS ETF ET EUR wurden durch die FMA bewilligt. Der Swisscanto (IE) ESGen SDG Index Equity EMU UCITS ETF ET EUR kann mehr als 35 % des Fondsvermögens in Wertpapiere/Geldmarktinstrumente folgender Emittenten investieren: by any Member State, local authorities of a Member State, non-Member States or public international body of which one or more Member States are members or OECD Governments (provided the relevant issues are investment grade), Government of the People's Republic of China, Government of Brazil (provided the issues are of investment grade), Government of India (provided the issues are of investment grade), Government of Singapore, European Union, European Investment Bank, European Central Bank, Euratom, Eurofima, African Development Bank, Council of Europe, The Asian Development Bank, Inter-American Development Bank, European Bank for Reconstruction and Development, International Bank for Reconstruction and Development (the World Bank), International Finance Corporation, International Monetary Fund, Federal National Mortgage Association (Fannie Mae), Federal Home Loan Mortgage Corporation (Freddie Mac), Government National Mortgage Association (Ginnie Mae), Federal Home Loan Bank (FHLB), Federal Farm Credit Bank (FFCB), Tennessee Valley Authority (TVA) and the Student Loan Marketing Association (Sallie Mae) and Straight-A Funding LLC..

Investmentziel

Das Anlageziel des Fonds besteht darin, die Wertentwicklung des Swisscanto ESGeneration SDG EMU Index vor Gebühren und Aufwendungen nachzubilden. Der Fonds ist ein Finanzprodukt, das gemäß Artikel 9(1) der SFDR nachhaltige Anlagen zum Ziel hat.

Veranlagungsstruktur

Anlagearten

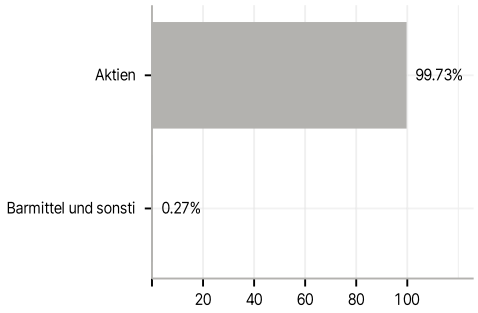

Branchen

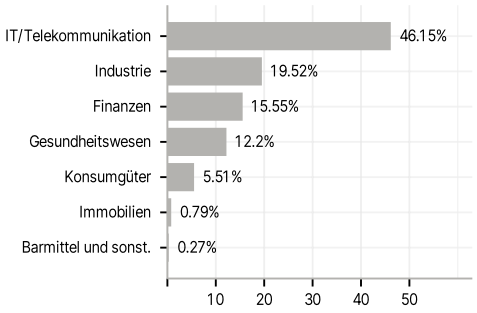

Länder

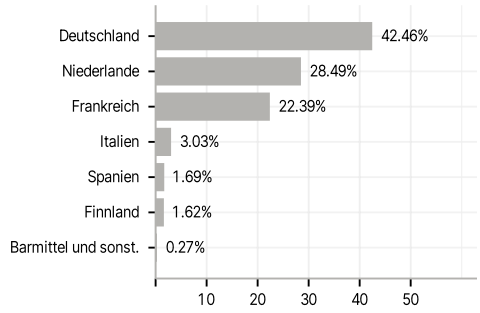

Währungen

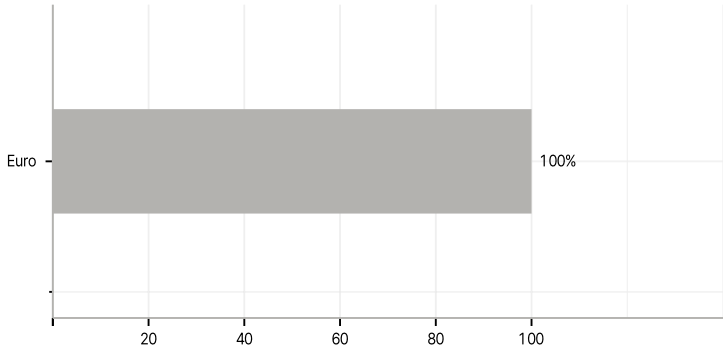

Größte Positionen

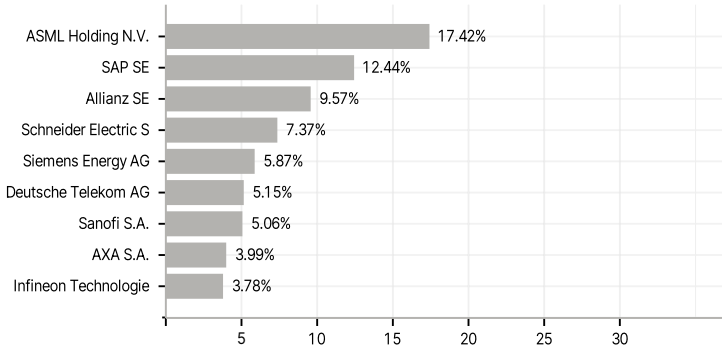

RISIKOHINWEISE: Die Informationen auf dieser Seite dienen ausschließlich zu Informationszwecken und sollten weder als Verkaufsangebot noch als Aufforderung zum Kauf des Wertpapieres oder einer Empfehlung zugunsten des Wertpapieres verstanden werden. Die baha GmbH und die BAWAG P.S.K. Bank für Arbeit und Wirtschaft und Österreichische Postsparkasse Aktiengesellschaft übernehmen trotz sorgfältigster Recherche keinerlei Haftung für die Richtigkeit der angegebenen Daten.
Factsheet erstellt von: www.baha.com am 26.11.2026 09:14