

## HSBC MSCI JAPAN CLIMATE PARIS ALIGNED UCITS ETF USD / IE000UU299V4 / A3C55Q / HSBC Inv. Funds (LU)

<b>Aktuell 15.04.2026<sup>1</sup></b>	<b>Region</b>	<b>Branche</b>	<b>Ausschüttungsart</b>	<b>Typ</b>
18,53 USD	Japan	ETF Aktien	thesaurierend	Alternative Investm.



### Risikokennzahlen

SRI	1	2	3	4	5	6	7
-----	---	---	---	---	---	---	---

### Jahresperformance

2025	+22,18%
2024	-2,28%
2023	+15,84%
2022	-23,74%

Performanceergebnisse der Vergangenheit lassen keine Rückschlüsse auf die künftige Entwicklung zu.

Stammdaten		Konditionen		Sonstige Kennzahlen	
Fondart	Einzelfond	Ausgabeaufschlag	0,00%	Mindestveranlagung	EUR 1,00
Kategorie	ETF	Managementgebühr	0,18%	Sparplan	Nein
Fondsunterkategorie	ETF Aktien	Depotgebühr	-	UCITS / OGAW	Ja
Ursprungsland	Irland	Tilgungsgebühr	0,00%	Gewinnbeteiligung	0,00%
Tranchenvolumen	(15.04.2026) USD 12,77 Mio.	Sonstige lfd. Kosten (17.10.2025)	0,18%	Umschichtgebühr	-
Gesamt-Fondsvolumen	(15.04.2026) USD 12,77 Mio.	Transaktionskosten	0,03%	<b>Fondsgesellschaft</b>	
Auflagedatum	18.08.2021	HSBC Inv. Funds (LU)			
KESSt-Meldefonds	Ja	18, Boulevard de Kockelscheuer, L-1821, Luxembourg			
Beginn des Geschäftsjahres	01.01.	Luxembourg			
Nachhaltigkeitsfondsart	Klima	www.assetmanagement.hsbc.lu			
Fondsmanager	HSBC Global Asset Management (UK) Ltd				
Thema	Klima				

Performance	1M	6M	YTD	1J	2J	3J	5J	seit Beginn
Performance	+5,89%	+7,29%	+5,73%	+30,31%	+26,16%	+37,89%	-	+9,55%
Performance p.a.	-	-	-	+30,31%	+12,32%	+11,31%	-	+2,08%
Performance p.a. nach max. AGA	-	-	-	+30,31%	+12,32%	+11,30%	-	+2,08%
Sharpe Ratio	2,99	0,54	0,70	1,39	0,44	0,44	-	-0,01
Volatilität	32,94%	23,84%	27,47%	20,26%	22,77%	20,42%	-	20,58%
Schlechtester Monat	-	-13,58%	-13,58%	-13,58%	-13,58%	-13,58%	-13,58%	-13,58%
Bester Monat	-	+10,43%	+10,43%	+10,43%	+10,43%	+10,43%	+10,43%	+10,43%
Maximaler Verlust	-5,89%	-13,58%	-13,58%	-13,58%	-21,38%	-21,38%	-	-34,51%

### Vertriebszulassung

Österreich, Deutschland, Schweiz;

1. Wichtiger Hinweis zum Aktualisierungsstand: Das angegebene Datum bezieht sich ausschließlich auf die Berechnung des NAV.

RISIKOHINWEISE: Die Informationen auf dieser Seite dienen ausschließlich zu Informationszwecken und sollten weder als Verkaufsangebot noch als Aufforderung zum Kauf des Wertpapiers oder einer Empfehlung zugunsten des Wertpapiers verstanden werden. Die baha GmbH und die BAWAG P.S.K. Bank für Arbeit und Wirtschaft und Österreichische Postsparkasse Aktiengesellschaft übernehmen trotz sorgfältigster Recherche keinerlei Haftung für die Richtigkeit der angegebenen Daten.  
Factsheet erstellt von: www.baha.com am 16.04.2026 18:13

## HSBC MSCI JAPAN CLIMATE PARIS ALIGNED UCITS ETF USD / IE000UU299V4 / A3C55Q / HSBC Inv. Funds (LU)

### Investmentstrategie

Der Fonds investiert in Aktien von im Index enthaltenen Unternehmen oder baut ein Engagement in diesen auf. Der Index ist ein Teilindex des MSCI Japan Index (der Hauptindex) und setzt sich aus Aktien großer und mittlerer Unternehmen (gemessen am Marktwert ihrer Aktien) aus den japanischen Märkten gemäß der Definition des Indexanbieters zusammen.

### Fondsspezifische Informationen

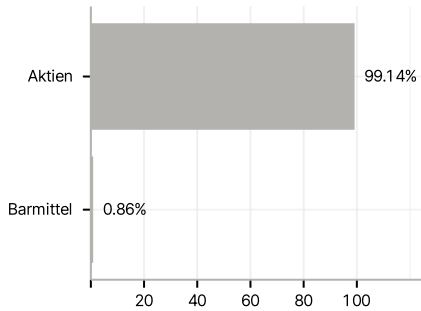
Im Rahmen der Anlagestrategie kann in wesentlichem Umfang in Derivate investiert werden. Die Fondsbestimmungen des HSBC MSCI JAPAN CLIMATE PARIS ALIGNED UCITS ETF USD wurden durch die FMA bewilligt. Der HSBC MSCI JAPAN CLIMATE PARIS ALIGNED UCITS ETF USD kann mehr als 35 % des Fondsvermögens in Wertpapiere/Geldmarktinstrumente folgender Emittenten investieren: die von einem Mitgliedstaat, dessen Gebietskörperschaften, Nicht-Mitgliedstaaten oder von einem der folgenden supranationalen oder staatlichen internationalen Organen, denen ein oder mehrere Mitgliedstaaten angehören, begeben oder garantiert werden. OECD-Regierungen (Emissionen mit Investment Grade-Bewertung), Regierung der Volksrepublik China, Regierung von Brasilien (Emissionen mit Investment Grade-Bewertung), Regierung von Indien (Emissionen mit Investment Grade-Bewertung), Regierung von Singapur, Europäische Investitionsbank, Europäische Bank für Wiederaufbau und Entwicklung, International Finance Corporation, Internationaler Währungsfonds, Euratom, The Asian Development Bank, Europäische Zentralbank, Europarat, Eurofima, The African Development Bank, Internationale Bank für Wiederaufbau und Entwicklung (Weltbank), The Inter American Development Bank, Europäische Union, Federal National Mortgage Association (Fannie Mae), Federal Home Loan Mortgage Corporation (Freddie Mac), Government National Mortgage Association (Ginnie Mae), Student Loan Marketing Association (Sallie Mae), Federal Home Loan Bank, Federal Farm Credit Bank, Tennessee Valley Authority oder Straight-A Funding LLC..

### Investmentziel

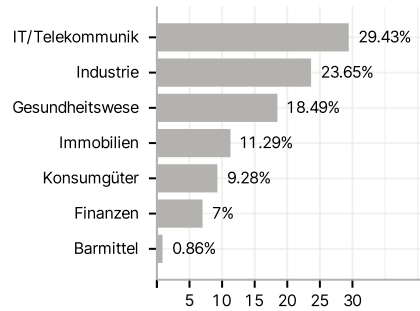
Der Fonds strebt eine möglichst genaue Nachbildung der Erträge des MSCI Japan Climate Paris Aligned Index (der Index) an.

### Veranlagungsstruktur

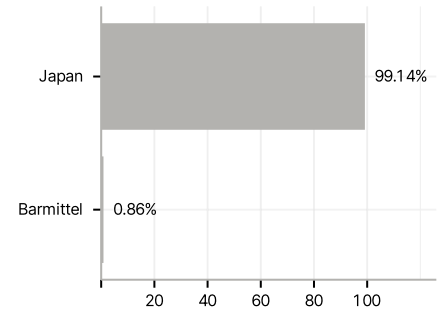
#### Anlagearten



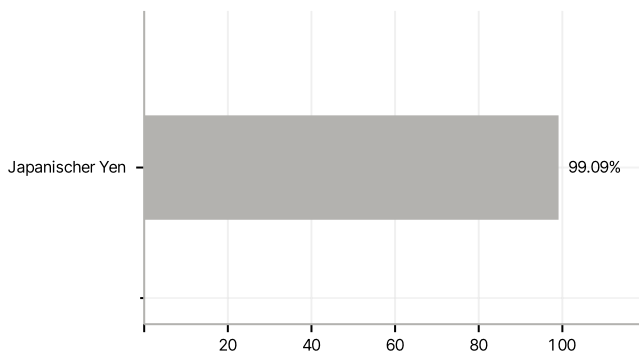
#### Branchen



#### Länder



#### Währungen



#### Größte Positionen

