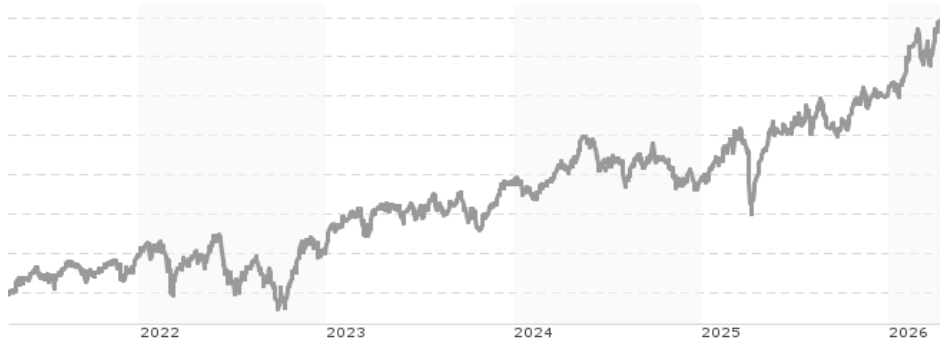


Deka EURO iSTOXX ex Fin Dividend+ UCITS ETF / DE000ETFL482 / ETFL48 / Deka Investment GmbH

Aktuell 17.04.2026¹	Region	Branche	Ausschüttungsart	Typ
28,56 EUR	Euroland	ETF Aktien	ausschüttend	Alternative Investm.


Risikokennzahlen

SRI	1	2	3	4	5	6	7
-----	---	---	---	----------	---	---	---

Jahresperformance

2025	+17,16%
2024	+0,40%
2023	+16,06%
2022	+0,55%
2021	+22,38%

Performanceergebnisse der Vergangenheit lassen keine Rückschlüsse auf die künftige Entwicklung zu.

Stammdaten		Konditionen		Sonstige Kennzahlen	
Fondart	Einzelfond	Ausgabeaufschlag	2,00%	Mindestveranlagung	EUR 1,00
Kategorie	ETF	Managementgebühr	0,30%	Sparplan	Nein
Fondsunterkategorie	ETF Aktien	Depotgebühr	0,02%	UCITS / OGAW	Ja
Ursprungsland	Deutschland	Tilgungsgebühr	1,00%	Gewinnbeteiligung	0,00%
Tranchenvolumen	-	Sonstige lfd. Kosten (16.04.2026)	0,31%	Umschichtgebühr	-
Gesamt-Fondsvolumen (17.04.2026)	EUR 435,82 Mio.	Transaktionskosten	0,13%	Fondsgesellschaft	
Auflagedatum	15.09.2015	Ausschüttungen		Deka Investment GmbH	
KESSt-Meldefonds	Ja	10.03.2026	0.14 EUR	Lyoner Straße 13, 60528, Frankfurt am Main	
Beginn des Geschäftsjahres	01.02.	10.12.2025	0.04 EUR	Deutschland	
Nachhaltigkeitsfondsart	-	10.09.2025	0.50 EUR	https://www.deka.de	
Fondsmanager	Deka ETF Team	10.06.2025	0.49 EUR		
Thema	Dividende	10.03.2025	0.11 EUR		

Performance	1M	6M	YTD	1J	2J	3J	5J	seit Beginn
Performance	+3,57%	+16,98%	+12,92%	+31,53%	+29,86%	+38,63%	+67,57%	+139,26%
Performance p.a.	-	-	-	+31,53%	+13,95%	+11,49%	+10,88%	+8,58%
Performance p.a. nach max. AGA	-	-	-	+28,96%	+12,83%	+10,77%	+10,44%	+8,37%
Sharpe Ratio	3,73	3,13	3,98	2,73	0,95	0,80	0,66	0,39
Volatilität	13,12%	11,09%	12,64%	10,75%	12,31%	11,57%	13,21%	16,50%
Schlechtester Monat	-	-1,67%	-1,67%	-2,09%	-5,45%	-5,45%	-10,12%	-20,16%
Bester Monat	-	+7,90%	+7,90%	+7,90%	+7,90%	+7,90%	+9,31%	+19,62%
Maximaler Verlust	-3,63%	-5,43%	-5,43%	-6,44%	-15,18%	-15,18%	-16,58%	-37,84%

Vertriebszulassung

Österreich, Deutschland;

1. Wichtiger Hinweis zum Aktualisierungsstand: Das angegebene Datum bezieht sich ausschließlich auf die Berechnung des NAV.

 RISIKOHINWEISE: Die Informationen auf dieser Seite dienen ausschließlich zu Informationszwecken und sollten weder als Verkaufsangebot noch als Aufforderung zum Kauf des Wertpapiers oder einer Empfehlung zugunsten des Wertpapiers verstanden werden. Die baha GmbH und die BAWAG P.S.K. Bank für Arbeit und Wirtschaft und Österreichische Postsparkasse Aktiengesellschaft übernehmen trotz sorgfältigster Recherche keinerlei Haftung für die Richtigkeit der angegebenen Daten.
 Factsheet erstellt von: www.baha.com am 21.04.2026 15:41

Deka EURO iSTOXX ex Fin Dividend+ UCITS ETF / DE000ETFL482 / ETFL48 / Deka Investment GmbH

Investmentstrategie

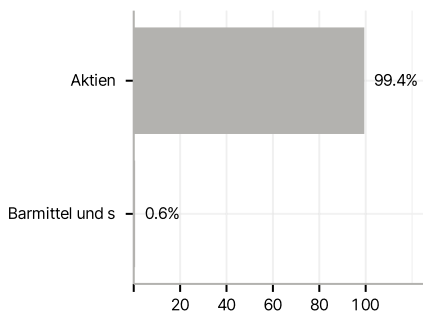
Der Index wird mit den jeweiligen im Index befindlichen Wertpapieren abgebildet (volle Replikation). Es wird versucht die Wertentwicklung des Index so genau wie möglich abzubilden. Der Fonds kann dennoch von diesem Index abweichen (positiv oder negativ). Der Fonds legt mindestens 51 % seines Wertes in Kapitalbeteiligungen i.S.d. § 2 Abs. 8 InvStG an.

Investmentziel

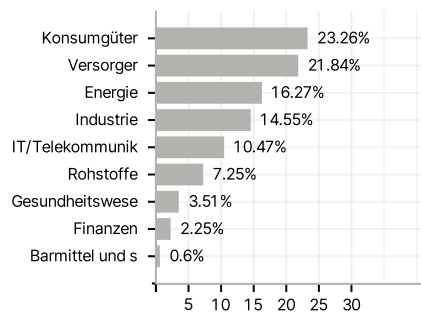
Der Deka EURO iSTOXX ex Fin Dividend+ UCITS ETF ist ein börsengehandelter Indexfonds (Exchange Traded Fund, ETF). Ziel des Fondsmanagements ist die exakte Abbildung der Wertentwicklung des zu Grunde liegenden Index. Der Fonds bildet den EURO iSTOXX ex Financials High Dividend 50 (Preisindex) nach. Hierzu investiert der Fonds in 50 nach Dividendenrendite gewichtete Aktiengesellschaften in Euroland, wobei Finanzwerte ausgeschlossen werden.

Veranlagungsstruktur

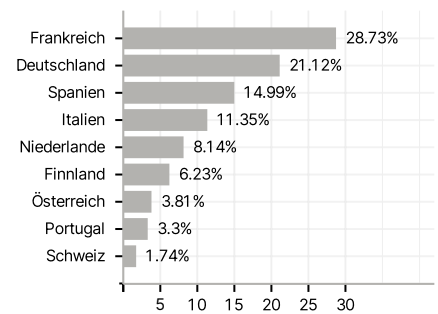
Anlagearten



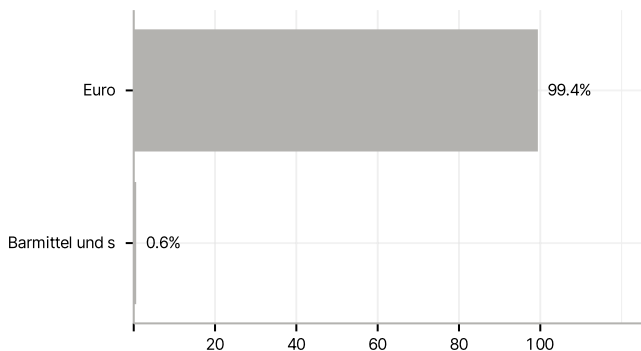
Branchen



Länder



Währungen



Größte Positionen

