

iShares MDAX® UCITS ETF (DE) EUR Dist / DE000A2QP349 / A2QP34 / BlackRock AM (DE)

Aktuell 08.07.2026¹	Region	Branche	Ausschüttungsart	Typ
4,39 EUR	Deutschland	ETF Aktien	ausschüttend	Alternative Investm.



Performanceergebnisse der Vergangenheit lassen keine Rückschlüsse auf die künftige Entwicklung zu.

Risikokennzahlen

SRI	1	2	3	4	5	6	7
-----	---	---	---	----------	---	---	---

Jahresperformance

2025	+18,83%
2024	-6,37%
2023	+7,87%
2022	-29,10%

Stammdaten		Konditionen		Sonstige Kennzahlen	
Fondart	Einzelfond	Ausgabeaufschlag	0,00%	Mindestveranlagung	EUR 1,00
Kategorie	ETF	Managementgebühr	0,00%	Sparplan	Nein
Fondsunterkategorie	ETF Aktien	Depotgebühr	-	UCITS / OGAW	Ja
Ursprungsland	Deutschland	Tilgungsgebühr	0,00%	Gewinnbeteiligung	0,00%
Tranchenvolumen	(08.07.2026) EUR 34,81 Mio.	Sonstige lfd. Kosten (09.04.2026)	0,51%	Umschichtgebühr	-
Gesamt-Fondsvolumen	(08.07.2026) EUR 1,57 Mrd.	Transaktionskosten	0,06%	Fondsgesellschaft	
Auflagedatum	27.04.2021	Ausschüttungen		BlackRock AM (DE)	
KESSt-Meldefonds	Ja	15.09.2025	0.05 EUR	Lenbachplatz 1, 80333, München	
Beginn des Geschäftsjahres	01.05.	16.09.2024	0.04 EUR	Deutschland	
Nachhaltigkeitsfondsart	-	15.09.2023	0.04 EUR	https://www.blackrock.com	
Fondsmanager	BlackRock Asset Management Deutschland AG	15.09.2022	0.05 EUR		
		15.09.2021	0.02 EUR		
Thema	-				

Performance	1M	6M	YTD	1J	2J	3J	5J	seit Beginn
Performance	-1,99%	-2,31%	+2,35%	+0,68%	+21,55%	+14,75%	-11,19%	-7,82%
Performance p.a.	-	-	-	+0,68%	+10,25%	+4,70%	-2,34%	-1,55%
Performance p.a. nach max. AGA	-	-	-	+0,68%	+10,25%	+4,69%	-2,35%	-1,55%
Sharpe Ratio	-1,15	-0,31	0,11	-0,09	0,42	0,14	-0,24	-0,20
Volatilität	20,93%	22,40%	22,14%	18,58%	18,77%	17,62%	19,28%	19,07%
Schlechtester Monat	-	-10,85%	-10,85%	-10,85%	-10,85%	-10,85%	-13,87%	-13,87%
Bester Monat	-	+8,83%	+8,83%	+8,83%	+8,83%	+8,88%	+14,63%	+14,63%
Maximaler Verlust	-5,33%	-14,54%	-14,54%	-14,54%	-18,69%	-18,69%	-40,33%	-40,33%

Vertriebszulassung

Österreich, Deutschland, Schweiz;

1. Wichtiger Hinweis zum Aktualisierungsstand: Das angegebene Datum bezieht sich ausschließlich auf die Berechnung des NAV.

RISIKOHINWEISE: Die Informationen auf dieser Seite dienen ausschließlich zu Informationszwecken und sollten weder als Verkaufsangebot noch als Aufforderung zum Kauf des Wertpapiers oder einer Empfehlung zugunsten des Wertpapiers verstanden werden. Die baha GmbH und die BAWAG P.S.K. Bank für Arbeit und Wirtschaft und Österreichische Postsparkasse Aktiengesellschaft übernehmen trotz sorgfältigster Recherche keinerlei Haftung für die Richtigkeit der angegebenen Daten.
Factsheet erstellt von: www.baha.com am 09.07.2026 07:41

iShares MDAX® UCITS ETF (DE) EUR Dist / DE000A2QP349 / A2QP34 / BlackRock AM (DE)

Investmentstrategie

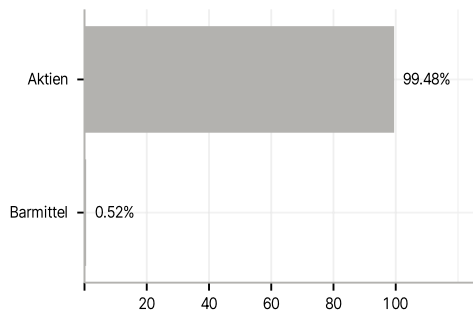
Der Index misst die Wertentwicklung von 50 mittelständischen deutschen Unternehmen aus allen Branchen sowie von ausländischen Unternehmen, die hauptsächlich in Deutschland tätig sind. Diese Unternehmen sind im Prime-Standard-Segment der Frankfurter Wertpapierbörse notiert und liegen bei der Marktkapitalisierung auf Freefloat-Basis und dem Börsenumsatz hinter den 40 DAX®-Aktien. Die Bestandteile werden nach der Marktkapitalisierung auf Freefloat-Basis mit einer Obergrenze von 10 % gewichtet. Die Marktkapitalisierung auf Freefloat-Basis ist der Marktwert der sofort verfügbaren ausstehenden Aktien eines Unternehmens. Die Indexzusammensetzung wird jährlich überprüft und vierteljährlich neu gewichtet, mit zusätzlichen außerordentlichen Prüfungen nach Bedarf.

Investmentziel

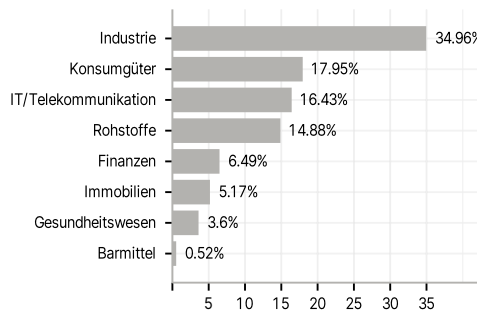
Die Anteilklasse iShares MDAX® UCITS ETF (DE) EUR (Acc) (die "Anteilklasse") ist eine Anteilklasse des iShares MDAX® UCITS ETF (DE) (der "Fonds"), ein passiv verwalteter, börsengehandelter Fonds (ETF), der eine möglichst genaue Abbildung der Wertentwicklung des MDAX® (Performance-Index) anstrebt. In diesem Zusammenhang strebt er die Nachbildung der Benchmark (Index) an. Der Fonds legt hauptsächlich in Aktien an, um das Anlageziel zu erreichen.

Veranlagungsstruktur

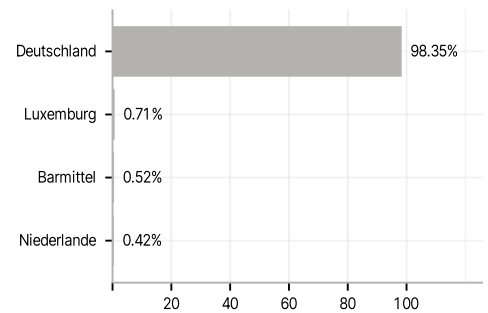
Anlagearten



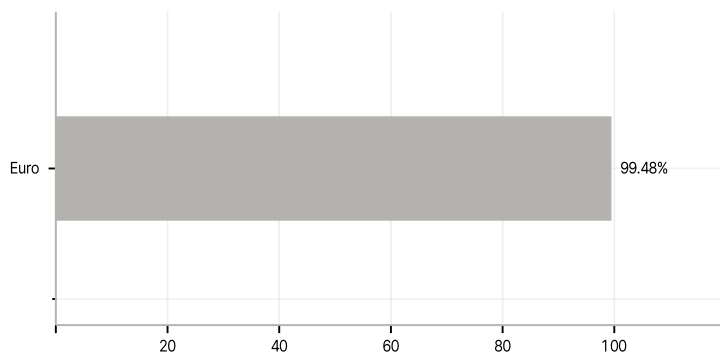
Branchen



Länder



Währungen



Größte Positionen

