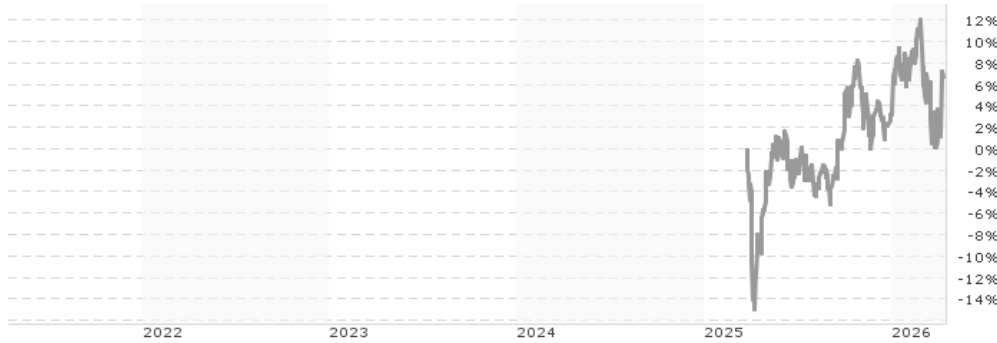


Swisscanto (IE) ESGen SDG Index Equity EMU UCITS ETF ET EUR / IE000KIQ3DT5 / A414BT / Carne Gl. Fd. M.(IE)

<b>Aktuell 13.04.2026<sup>1</sup></b>	<b>Region</b>	<b>Branche</b>	<b>Ausschüttungsart</b>	<b>Typ</b>
10,68 EUR	Euroland	ETF Aktien	thesaurierend	Alternative Investm.



**Risikokennzahlen**

SRI	1	2	3	<b>4</b>	5	6	7
-----	---	---	---	----------	---	---	---

**Jahresperformance**

Performanceergebnisse der Vergangenheit lassen keine Rückschlüsse auf die künftige Entwicklung zu.

Stammdaten		Konditionen		Sonstige Kennzahlen	
Fondart	Einzelfond	Ausgabeaufschlag	0,00%	Mindestveranlagung	EUR 1,00
Kategorie	ETF	Managementgebühr	0,00%	Sparplan	Nein
Fondsunterkategorie	ETF Aktien	Depotgebühr	-	UCITS / OGAW	Ja
Ursprungsland	Irland	Tilgungsgebühr	0,00%	Gewinnbeteiligung	0,00%
Tranchenvolumen	(13.04.2026) EUR 62,47 Mio.	Sonstige lfd. Kosten (25.02.2025)	0,29%	Umschichtgebühr	-
Gesamt-Fondsvolumen	(13.04.2026) EUR 62,47 Mio.	Transaktionskosten	0,25%	<b>Fondsgesellschaft</b>	
Auflagedatum	25.03.2025	Carne Gl. Fd. M.(IE)			
KESSt-Meldefonds	Nein	Irland			
Beginn des Geschäftsjahres	01.08.	<a href="https://www.carnegroup.com">https://www.carnegroup.com</a>			
Nachhaltigkeitsfondsart	Ethik/Ökologie				
Fondsmanager	Zürcher Kantonalbank				
Thema	-				

Performance	1M	6M	YTD	1J	2J	3J	5J	seit Beginn
Performance	+1,24%	+2,42%	+3,38%	+17,80%	-	-	-	+6,78%
Performance p.a.	-	-	-	+17,85%	-	-	-	+6,44%
Performance p.a. nach max. AGA	-	-	-	+17,80%	-	-	-	+6,40%
Sharpe Ratio	0,49	0,15	0,47	0,94	-	-	-	0,23
Volatilität	27,60%	18,29%	21,81%	16,70%	-	-	-	18,66%
Schlechtester Monat	-	-9,74%	-9,74%	-9,74%	-9,74%	-	-	-9,74%
Bester Monat	-	+5,88%	+5,88%	+5,88%	+5,88%	-	-	+5,88%
Maximaler Verlust	-5,70%	-10,64%	-10,64%	-10,64%	-	-	-	-14,90%

**Vertriebszulassung**

Österreich, Deutschland, Schweiz;

1. Wichtiger Hinweis zum Aktualisierungsstand: Das angegebene Datum bezieht sich ausschließlich auf die Berechnung des NAV.

RISIKOHINWEISE: Die Informationen auf dieser Seite dienen ausschließlich zu Informationszwecken und sollten weder als Verkaufsangebot noch als Aufforderung zum Kauf des Wertpapiers oder einer Empfehlung zugunsten des Wertpapiers verstanden werden. Die baha GmbH und die BAWAG P.S.K. Bank für Arbeit und Wirtschaft und Österreichische Postsparkasse Aktiengesellschaft übernehmen trotz sorgfältigster Recherche keinerlei Haftung für die Richtigkeit der angegebenen Daten.  
Factsheet erstellt von: www.baha.com am 14.04.2026 22:09

**Swisscanto (IE) ESGen SDG Index Equity EMU UCITS ETF ET EUR / IE000KIQ3DT5 / A414BT / Carne Gl. Fd. M.(IE)**

**Investmentstrategie**

Der Fonds ist bestrebt, die Wertentwicklung des Index vor Gebühren und Aufwendungen nachzubilden oder abzubilden, indem er ein Portfolio von Aktien und aktienähnlichen Wertpapieren (Depositary Receipts) hält, das alle oder einen Teil der im Index enthaltenen Wertpapiere oder damit verbundene Wertpapiere umfasst, bei denen es sich um Aktien handelt, die in der Regel den im Index enthaltenen Aktien ähnlich sind. Die optimierte Stichprobe von Wertpapieren wird mit dem Ziel ausgewählt, die repräsentativste Stichprobe für den Index zu bilden, und zwar auf der Grundlage einer Bewertung der Wertpapiere anhand von Faktoren wie unter anderem der Korrelation der Wertpapiere mit dem Index und dem Engagement, der Liquidität und dem Risiko der Wertpapiere...

**Fondsspezifische Informationen**

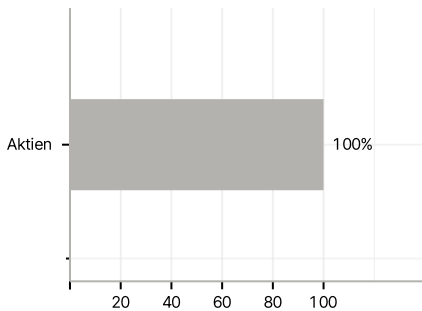
Im Rahmen der Anlagestrategie kann in wesentlichem Umfang in Derivate investiert werden. Die Fondsbestimmungen des Swisscanto (IE) ESGen SDG Index Equity EMU UCITS ETF ET EUR wurden durch die FMA bewilligt. Der Swisscanto (IE) ESGen SDG Index Equity EMU UCITS ETF ET EUR kann mehr als 35 % des Fondsvermögens in Wertpapiere/Geldmarktinstrumente folgender Emittenten investieren: by any Member State, local authorities of a Member State, non-Member States or public international body of which one or more Member States are members or OECD Governments (provided the relevant issues are investment grade), Government of the People's Republic of China, Government of Brazil (provided the issues are of investment grade), Government of India (provided the issues are of investment grade), Government of Singapore, European Union, European Investment Bank, European Central Bank, Euratom, Eurofima, African Development Bank, Council of Europe, The Asian Development Bank, Inter-American Development Bank, European Bank for Reconstruction and Development, International Bank for Reconstruction and Development (the World Bank), International Finance Corporation, International Monetary Fund, Federal National Mortgage Association (Fannie Mae), Federal Home Loan Mortgage Corporation (Freddie Mac), Government National Mortgage Association (Ginnie Mae), Federal Home Loan Bank (FHLB), Federal Farm Credit Bank (FFCB), Tennessee Valley Authority (TVA) and the Student Loan Marketing Association (Sallie Mae) and Straight-A Funding LLC..

**Investmentziel**

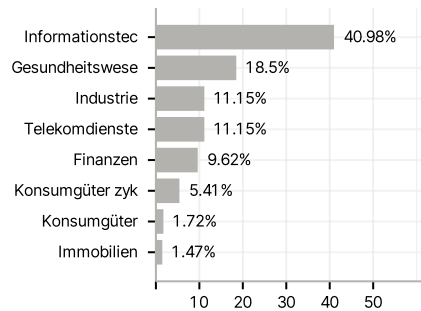
Das Anlageziel des Fonds besteht darin, die Wertentwicklung des Swisscanto ESGeneration SDG EMU Index vor Gebühren und Aufwendungen nachzubilden. Der Fonds ist ein Finanzprodukt, das gemäß Artikel 9(1) der SFDR nachhaltige Anlagen zum Ziel hat.

**Veranlagungsstruktur**

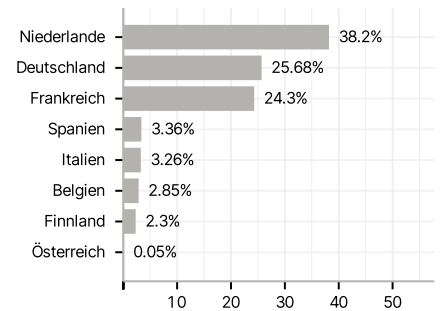
**Anlagearten**



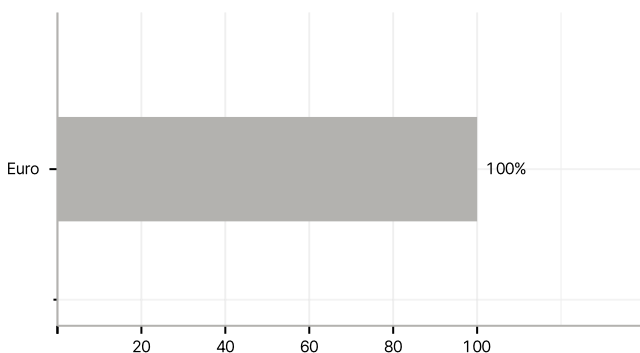
**Branchen**



**Länder**



**Währungen**



**Größte Positionen**

