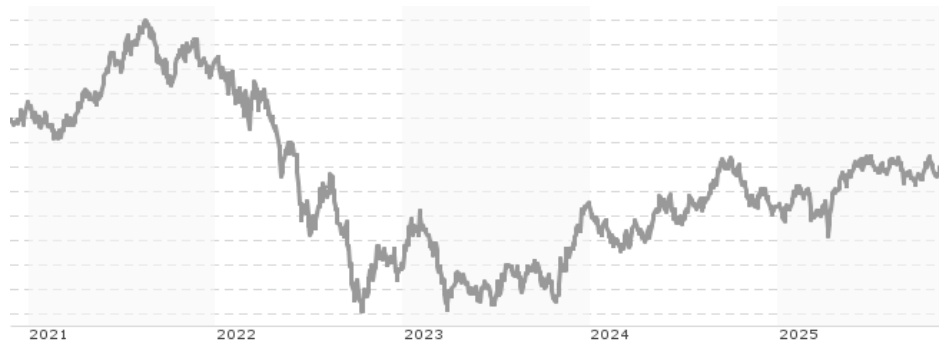


## iShares European Property Yield UCITS ETF EUR (Dist) / IE00B0M63284 / A0HGV5 / BlackRock AM (IE)

<b>Aktuell 24.11.2025 <sup>1</sup></b>	<b>Region</b>	<b>Branche</b>	<b>Ausschüttungsart</b>	<b>Typ</b>
<b>30,32 EUR</b>	Europa	ETF Immobilien	ausschüttend	Alternative Investm.



<b>Risikokennzahlen</b>	
SRI	1 2 3 4 <b>5</b> 6 7
<b>Jahresperformance</b>	
2024	-0,31%
2023	+18,29%
2022	-38,01%
2021	+8,80%
2020	-8,75%

Performanceergebnisse der Vergangenheit lassen keine Rückschlüsse auf die künftige Entwicklung zu.

<b>Stammdaten</b>		<b>Konditionen</b>		<b>Sonstige Kennzahlen</b>	
Fondart	Einzelfond	Ausgabeaufschlag	0,00%	Mindestveranlagung	EUR 1,00
Kategorie	ETF	Managementgebühr	0,00%	Sparplan	Nein
Fondsunterkategorie	ETF Immobilien	Depotgebühr	-	UCITS / OGAW	Ja
Ursprungsland	Irland	Tilgungsgebühr	0,00%	Gewinnbeteiligung	0,00%
Tranchenvolumen (24.11.2025)	EUR 907,13 Mio.	Sonstige lfd. Kosten (10.04.2025)	0,40%	Umschichtgebühr	-
Gesamt-Fondsvolumen (24.11.2025)	EUR 1,09 Mrd.	Transaktionskosten	0,06%	<b>Fondsgesellschaft</b>	
Auflagedatum	04.11.2005	<b>Ausschüttungen</b>		BlackRock AM (IE)	
KESSt-Meldefonds	Ja	11.09.2025	0.14 EUR	Glencar House, 20 Merrion Road, Dublin 4, D04 T9F3, Dublin	
Beginn des Geschäftsjahres	01.03.	12.06.2025	0.73 EUR	Irland	
Nachhaltigkeitsfondsart	-	13.03.2025	0.00 EUR	<a href="https://www.blackrock.com">https://www.blackrock.com</a>	
Fondsmanager	BlackRock Asset Management Ireland Limited	12.09.2024	0.15 EUR		
		13.06.2024	0.64 EUR		
Thema	-				

<b>Performance</b>	<b>1M</b>	<b>6M</b>	<b>YTD</b>	<b>1J</b>	<b>2J</b>	<b>3J</b>	<b>5J</b>	<b>seit Beginn</b>
Performance	-3,36%	-1,36%	+8,11%	+4,69%	+21,01%	+20,78%	-9,96%	+133,95%
Performance p.a.	-	-	-	+4,70%	+9,99%	+6,49%	-2,08%	+4,33%
Performance p.a. nach max. AGA	-	-	-	+4,69%	+10,01%	+6,50%	-2,08%	+4,32%
Sharpe Ratio	-4,04	-0,43	0,46	0,17	0,47	0,22	-0,20	0,11
Volatilität	8,70%	11,04%	15,55%	15,52%	16,76%	20,33%	21,05%	20,17%
Schlechtester Monat	-	-2,78%	-4,55%	-4,55%	-8,18%	-12,97%	-17,05%	-21,52%
Bester Monat	-	+4,32%	+7,19%	+7,19%	+13,14%	+13,14%	+13,14%	+15,23%
Maximaler Verlust	-3,82%	-6,39%	-11,97%	-11,97%	-17,35%	-25,11%	-49,54%	-65,09%

### Vertriebszulassung

Österreich, Deutschland, Schweiz, Vereinigtes Königreich;

1. Wichtiger Hinweis zum Aktualisierungsstand: Das angegebene Datum bezieht sich ausschließlich auf die Berechnung des NAV.

RISIKOHINWEISE: Die Informationen auf dieser Seite dienen ausschließlich zu Informationszwecken und sollten weder als Verkaufsangebot noch als Aufforderung zum Kauf des Wertpapiers oder einer Empfehlung zugunsten des Wertpapiers verstanden werden. Die baha GmbH und die BAWAG P.S.K. Bank für Arbeit und Wirtschaft und Österreichische Postsparkasse Aktiengesellschaft übernehmen trotz sorgfältigster Recherche keinerlei Haftung für die Richtigkeit der angegebenen Daten.  
Factsheet erstellt von: www.baha.com am 26.11.2025 06:18

# iShares European Property Yield UCITS ETF EUR (Dist) / IE00B0M63284 / A0HGV5 / BlackRock AM (IE)

## Investmentstrategie

Der Index misst die Wertentwicklung von Eigenkapitalinstrumenten börsennotierter Immobiliengesellschaften und Real Estate Investment Trusts (REITs), die Indexwerte des FTSE EPRA/Nareit Developed Europe ex-UK Index sind und voraussichtlich höhere Dividenden ausschütten werden als andere Wertpapiere in diesem Index. Der FTSE EPRA/Nareit Developed Europe ex-UK Index bietet ein Engagement in börsennotierten Immobiliengesellschaften und REITs in entwickelten europäischen Märkten, mit Ausnahme des Vereinigten Königreichs. Der Index wählt Eigenkapitalinstrumente aus, die eine prognostizierte Dividendenrendite von mindestens 2 % aufweisen. Unternehmen sind im Index nach der Marktkapitalisierung auf Freefloat-Basis gewichtet. Freefloat-Basis bedeutet, dass bei der Berechnung des Index nur Aktien herangezogen werden, die internationalen Anlegern zur Verfügung stehen, und nicht sämtliche ausgegebenen Aktien eines Unternehmens. Die Marktkapitalisierung auf Freefloat-Basis ist der Aktienkurs eines Unternehmens, multipliziert mit der Anzahl der Aktien, die internationalen Anlegern zur Verfügung stehen.

## Fondsspezifische Informationen

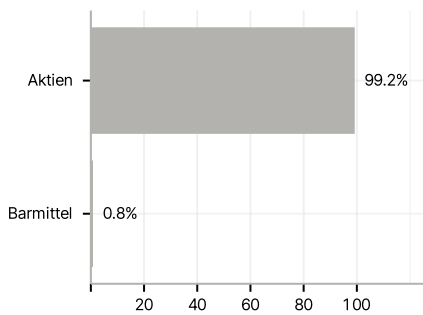
Im Rahmen der Anlagestrategie kann in wesentlichem Umfang in Derivate investiert werden. Die Fondsbestimmungen des iShares European Property Yield UCITS ETF EUR (Dist) wurden durch die FMA bewilligt. Der iShares European Property Yield UCITS ETF EUR (Dist) kann mehr als 35 % des Fondsvermögens in Wertpapiere/Geldmarktinstrumente folgender Emittenten investieren: Regierungen von OECD-Ländern (vorausgesetzt, es handelt es sich um erstklassige Emissionen mit Investment-Grade-Rating), Regierung von Brasilien (vorausgesetzt, es handelt es sich um erstklassige Emissionen mit Investment-Grade-Rating), Regierung der Volksrepublik China, Regierung von Indien (vorausgesetzt, es handelt es sich um erstklassige Emissionen mit Investment-Grade-Rating), Regierung von Singapur, Europäische Investitionsbank, Europäische Bank für Wiederaufbau und Entwicklung, International Finance Corporation, Internationaler Währungsfonds, Euratom, Asiatische Entwicklungsbank, Europäische Zentralbank, Europarat, Eurofima, Afrikanische Entwicklungsbank, Internationale Bank für Wiederaufbau und Entwicklung (die Weltbank), Interamerikanische Entwicklungsbank, Europäische Union, Federal National Mortgage Association (Fannie Mae), Federal Home Loan Mortgage Corporation (Freddie Mac), Government National Mortgage Association (Ginnie Mae), Student Loan Marketing Association (Sallie Mae), Federal Home Loan Bank, Federal Farm Credit Bank, Tennessee Valley Authority und Straight-A Funding LLC..

## Investmentziel

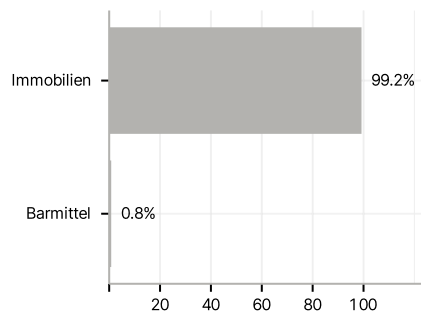
Die Anteilklasse ist eine Anteilklasse eines Fonds, der durch eine Kombination aus Kapitalwachstum und Erträgen auf das Fondsvermögen die Erzielung einer Rendite aus Ihrer Anlage anstrebt, welche die Rendite des FTSE EPRA/Nareit Developed Europe ex UK Dividend + Index, des Referenzindex des Fonds (Index), widerspiegelt. Die Anteilklasse wird über den Fonds passiv verwaltet und strebt an, soweit dies möglich und machbar ist, in die Eigenkapitalinstrumente (z. B. Aktien) zu investieren, aus denen sich der Index zusammensetzt.

## Veranlagungsstruktur

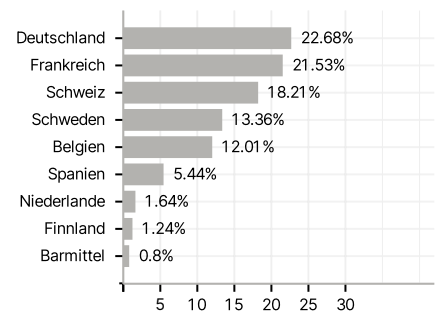
### Anlagearten



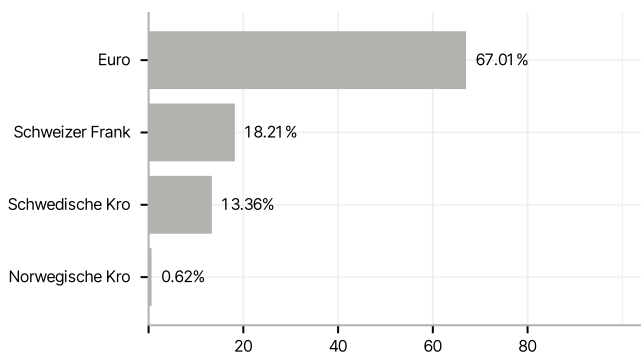
### Branchen



### Länder



### Währungen



### Größte Positionen

