

**Goldman Sachs Alpha Enhanced Japan Equity Active UCITS ETF JPY (Acc) / IE000ZUTO1I5 / A4135A / Goldman Sachs AM**

<b>Aktuell 29.06.2026<sup>1</sup></b>	<b>Region</b>	<b>Branche</b>	<b>Ausschüttungsart</b>	<b>Typ</b>
4696,74 JPY	Japan	ETF Aktien	ausschüttend	Alternative Investm.


**Risikokennzahlen**

SRI	1	2	3	<b>4</b>	5	6	7
-----	---	---	---	----------	---	---	---

**Jahresperformance**

Performanceergebnisse der Vergangenheit lassen keine Rückschlüsse auf die künftige Entwicklung zu.

Stammdaten		Konditionen		Sonstige Kennzahlen	
Fondart	Einzelfond	Ausgabeaufschlag	0,00%	Mindestveranlagung	EUR 1,00
Kategorie	ETF	Managementgebühr	0,25%	Sparplan	Nein
Fondsunterkategorie	ETF Aktien	Depotgebühr	-	UCITS / OGAW	Ja
Ursprungsland	Irland	Tilgungsgebühr	0,00%	Gewinnbeteiligung	0,00%
Tranchenvolumen	(29.06.2026) JPY 100,49 Mrd.	Sonstige lfd. Kosten (13.02.2026)	0,25%	Umschichtgebühr	-
Gesamt-Fondsvolumen	(29.06.2026) JPY 101,25 Mrd.	Transaktionskosten	0,12%	<b>Fondsgesellschaft</b>	
Auflegedatum	14.05.2025	Goldman Sachs AM			
KESSt-Meldefonds	Nein	47-49 St Stephen's Green, D02 W634, Dublin			
Beginn des Geschäftsjahres	01.01.	Irland			
Nachhaltigkeitsfondsart	-	<a href="https://am.gs.com">https://am.gs.com</a>			
Fondsmanager	-				
Thema	-				

Performance	1M	6M	YTD	1J	2J	3J	5J	seit Beginn
Performance	+1,25%	+21,32%	+21,85%	+51,26%	-	-	-	+54,92%
Performance p.a.	-	-	-	+51,43%	-	-	-	+49,85%
Performance p.a. nach max. AGA	-	-	-	+51,26%	-	-	-	+49,40%
Sharpe Ratio	0,54	1,90	1,95	2,47	-	-	-	2,45
Volatilität	25,12%	23,76%	24,10%	19,89%	-	-	-	19,37%
Schlechtester Monat	-	-11,32%	-11,32%	-11,32%	-11,32%	-	-	-11,32%
Bester Monat	-	+11,55%	+11,55%	+11,55%	+11,55%	-	-	+11,55%
Maximaler Verlust	-4,54%	-12,26%	-12,26%	-12,26%	-	-	-	-12,26%

**Vertriebszulassung**

Österreich, Deutschland, Schweiz;

1. Wichtiger Hinweis zum Aktualisierungsstand: Das angegebene Datum bezieht sich ausschließlich auf die Berechnung des NAV.

 RISIKOHINWEISE: Die Informationen auf dieser Seite dienen ausschließlich zu Informationszwecken und sollten weder als Verkaufsangebot noch als Aufforderung zum Kauf des Wertpapiere oder einer Empfehlung zugunsten des Wertpapiere verstanden werden. Die baha GmbH und die BAWAG P.S.K. Bank für Arbeit und Wirtschaft und Österreichische Postsparkasse Aktiengesellschaft übernehmen trotz sorgfältigster Recherche keinerlei Haftung für die Richtigkeit der angegebenen Daten.  
 Factsheet erstellt von: www.baha.com am 01.07.2026 10:45

# Goldman Sachs Alpha Enhanced Japan Equity Active UCITS ETF JPY (Acc) / IE000ZUTO1I5 / A4135A / Goldman Sachs AM

## Investmentstrategie

Der Teilfonds wird aktiv verwaltet und investiert unter normalen Umständen mindestens 70 % seines Nettovermögens in Aktien und/oder aktienähnliche Wertpapiere, die ein Engagement in Unternehmen bieten, die ihren Sitz in Japan haben oder die den Großteil ihrer Erträge oder Gewinne dort erzielen. Vorbehaltlich des eigenen quantitativen Multi-Faktor-Anlagemodells des Anlageverwalters kann der Teilfonds in Aktien und/oder aktienähnliche Wertpapiere von Unternehmen investieren, unabhängig von ihrer (ihren) jeweiligen Marktkapitalisierung(en) und/oder ihrem (ihren) jeweiligen Sektor(en). Bei Aktien und aktienähnlichen Wertpapieren kann es sich unter anderem um Stammaktien, Vorzugsaktien, Optionsscheine und andere Bezugsrechte zum Erwerb von Aktien sowie American Depositary Receipts ("ADRs"), European Depositary Receipts ("EDRS") und Global Depositary Receipts ("GDRs") handeln. Der Anlageverwalter setzt einen mehrdimensionalen Ansatz für Erwägungen zu Umwelt, Sozialem und Unternehmensführung ("ESG") in dem Anlageverfahren des Teilfonds um, um einen Übergang zu einer kohlenstoffärmeren Wirtschaft zu fördern, indem er das Risiko des Klimawandels im Verhältnis zur Benchmark über eigene Klimakennzahlen verwaltet, wie in den vorvertraglichen Angaben für den Teilfonds im Nachtrag näher erläutert. Der Teilfonds kann zum Zwecke des effizienten Portfoliomanagements sowie zum Risikomanagement Derivate einsetzen. Ein derivatives Finanzinstrument ist ein Vertrag zwischen zwei oder mehreren Parteien, dessen Wert vom Anstieg und Fall des zugrunde liegenden Vermögenswerts abhängt.

## Fondsspezifische Informationen

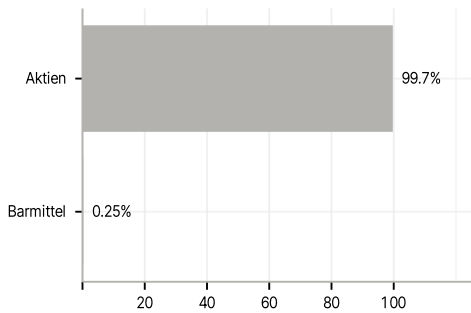
Im Rahmen der Anlagestrategie kann in wesentlichem Umfang in Derivate investiert werden. Die Fondsbestimmungen des Goldman Sachs Alpha Enhanced Japan Equity Active UCITS ETF JPY (Acc) wurden durch die FMA bewilligt. Der Goldman Sachs Alpha Enhanced Japan Equity Active UCITS ETF JPY (Acc) kann mehr als 35 % des Fondsvermögens in Wertpapiere/Geldmarktinstrumente folgender Emittenten investieren: The individual issuers must be listed in the prospectus and may be drawn from the following list: OECD Governments (provided the relevant issues are investment grade), Government of the People's Republic of China, Government of Brazil (provided the issues are of investment grade), Government of India (provided the issues are of investment grade), Government of Singapore, European Investment Bank, European Bank for Reconstruction and Development, International Finance Corporation, International Monetary Fund, Euratom, The Asian Development Bank, European Central Bank, Council of Europe, Eurofima, African Development Bank, International Bank for Reconstruction and Development (The World Bank), The Inter-American Development Bank, European Union, Federal National Mortgage Association (Fannie Mae), Federal Home Loan Mortgage Corporation (Freddie Mac), Government National Mortgage Association (Ginnie Mae), Student Loan Marketing Association (Sallie Mae), Federal Home Loan Bank, Federal Farm Credit Bank, Tennessee Valley Authority, Straight-A Funding LLC..

## Investmentziel

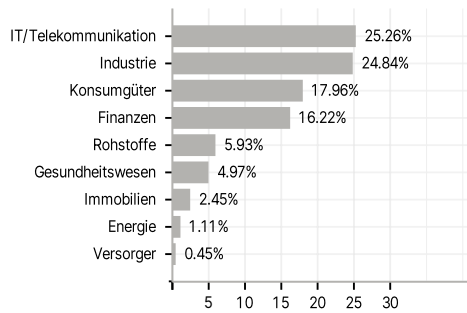
Der Teilfonds strebt einen langfristigen Kapitalzuwachs an, indem er vornehmlich aktiv in Aktienwerte japanischer Unternehmen investiert.

## Veranlagungsstruktur

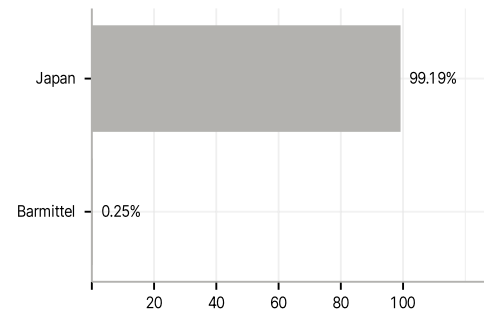
### Anlagearten



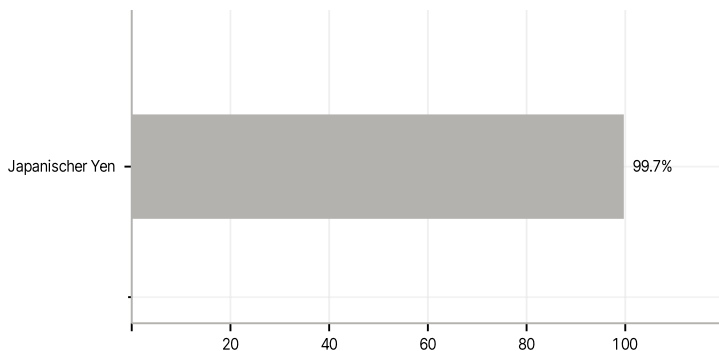
### Branchen



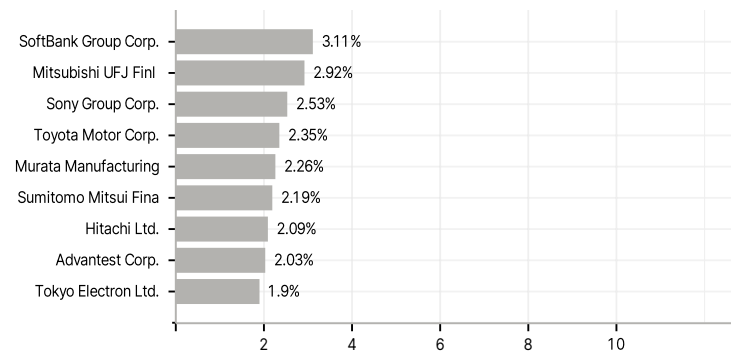
### Länder



### Währungen



### Größte Positionen



RISIKOHINWEISE: Die Informationen auf dieser Seite dienen ausschließlich zu Informationszwecken und sollten weder als Verkaufsangebot noch als Aufforderung zum Kauf des Wertpapiers oder einer Empfehlung zugunsten des Wertpapiers verstanden werden. Die baha GmbH und die BAWAG P.S.K. Bank für Arbeit und Wirtschaft und Österreichische Postsparkasse Aktiengesellschaft übernehmen trotz sorgfältigster Recherche keinerlei Haftung für die Richtigkeit der angegebenen Daten.  
 Factsheet erstellt von: www.baha.com am 01.07.2026 10:45