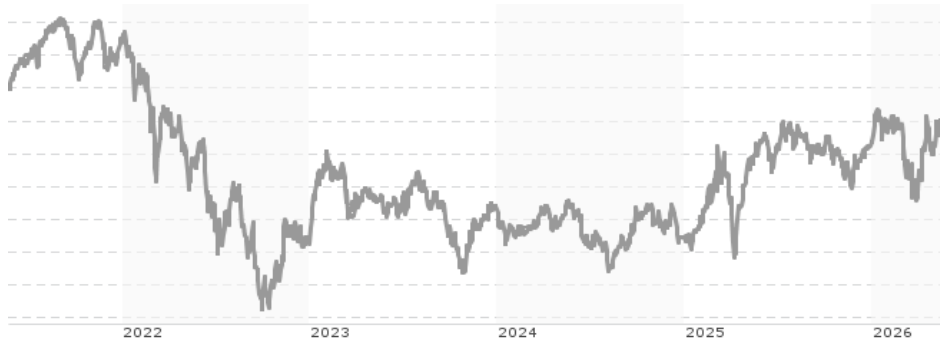


Invesco MDAX UCITS ETF Acc / IE00BHJYDV33 / A2N7NF / Invesco IM

Aktuell 21.05.2026¹	Region	Branche	Ausschüttungsart	Typ
52,48 EUR	Deutschland	ETF Aktien	thesaurierend	Alternative Investm.



Risikokennzahlen	
SRI	1 2 3 4 5 6 7
Jahresperformance	
2025	+19,10%
2024	-6,11%
2023	+7,55%
2022	-28,72%
2021	+13,72%

Performanceergebnisse der Vergangenheit lassen keine Rückschlüsse auf die künftige Entwicklung zu.

Stammdaten		Konditionen		Sonstige Kennzahlen	
Fondart	Einzelfond	Ausgabeaufschlag	0,00%	Mindestveranlagung	EUR 1,00
Kategorie	ETF	Managementgebühr	0,19%	Sparplan	Ja
Fondsunterkategorie	ETF Aktien	Depotgebühr	-	UCITS / OGAW	Ja
Ursprungsland	Irland	Tilgungsgebühr	0,00%	Gewinnbeteiligung	0,00%
Tranchenvolumen	(21.05.2026) EUR 753,15 Mio.	Sonstige lfd. Kosten (17.07.2025)	0,19%	Umschichtgebühr	-
Gesamt-Fondsvolumen	(21.05.2026) EUR 753,15 Mio.	Transaktionskosten	0,02%	Fondsgesellschaft	
Auflagedatum	11.02.2019	Invesco IM			
KESSt-Meldefonds	Ja	2 Cumberland Place, Fenian Street, D02 H0V5, Dublin			
Beginn des Geschäftsjahres	01.01.	Irland			
Nachhaltigkeitsfondsart	-	https://www.invescomanagementcompany.ie			
Fondsmanager	Invesco Investment Management Limited				
Thema	-				

Performance	1M	6M	YTD	1J	2J	3J	5J	seit Beginn
Performance	+1,28%	+12,24%	+3,63%	+4,04%	+16,01%	+13,77%	-3,89%	+31,21%
Performance p.a.	-	-	-	+4,04%	+7,71%	+4,40%	-0,79%	+3,80%
Performance p.a. nach max. AGA	-	-	-	+4,04%	+7,71%	+4,40%	-0,79%	+3,80%
Sharpe Ratio	0,74	1,14	0,32	0,10	0,30	0,13	-0,16	0,08
Volatilität	19,72%	21,09%	23,04%	18,03%	18,54%	17,43%	19,09%	19,56%
Schlechtester Monat	-	-10,82%	-10,82%	-10,82%	-10,82%	-10,82%	-13,69%	-17,23%
Bester Monat	-	+8,60%	+8,60%	+8,60%	+8,60%	+8,92%	+14,72%	+14,72%
Maximaler Verlust	-4,27%	-14,48%	-14,48%	-14,48%	-18,67%	-18,67%	-40,14%	-40,14%

Vertriebszulassung

Österreich, Deutschland, Schweiz;

1. Wichtiger Hinweis zum Aktualisierungsstand: Das angegebene Datum bezieht sich ausschließlich auf die Berechnung des NAV.

RISIKOHINWEISE: Die Informationen auf dieser Seite dienen ausschließlich zu Informationszwecken und sollten weder als Verkaufsangebot noch als Aufforderung zum Kauf des Wertpapiers oder einer Empfehlung zugunsten des Wertpapiers verstanden werden. Die baha GmbH und die BAWAG P.S.K. Bank für Arbeit und Wirtschaft und Österreichische Postsparkasse Aktiengesellschaft übernehmen trotz sorgfältigster Recherche keinerlei Haftung für die Richtigkeit der angegebenen Daten.
Factsheet erstellt von: www.baha.com am 23.05.2026 00:36

Invesco MDAX UCITS ETF Acc / IE00BHJYDV33 / A2N7NF / Invesco IM

Investmentstrategie

Der Fonds ist ein passiv verwalteter börsengehandelter Fonds. Zum Erreichen des Anlageziels will der Fonds soweit möglich und praktikabel alle Aktien im Index zu ihren jeweiligen Gewichtungen halten.

Fondsspezifische Informationen

Im Rahmen der Anlagestrategie kann in wesentlichem Umfang in Derivate investiert werden. Die Fondsbestimmungen des Invesco MDAX UCITS ETF Acc wurden durch die FMA bewilligt. Der Invesco MDAX UCITS ETF Acc kann mehr als 35 % des Fondsvermögens in Wertpapiere/Geldmarktinstrumente folgender Emittenten investieren: Member State, its local authorities, non-Member States or public international body of which one or more Member States are members. OECD Governments (provided the relevant issues are investment grade), Government of the People's Republic of China, Government of Brazil (provided the issues are of investment grade), Government of India (provided the issues are of investment grade), Government of Singapore, European Investment Bank, European Bank for Reconstruction and Development, International Finance Corporation, International Monetary Fund, Euratom, The Asian Development Bank, European Central Bank, Council of Europe, Eurofima, African Development Bank, International Bank for Reconstruction and Development (the "World Bank"), The Inter American Development Bank, European Union, Federal National Mortgage Association ("Fannie Mae"), Federal Home Loan Mortgage Corporation ("Freddie Mac"), Government National Mortgage Association ("Ginnie Mae"), Student Loan Marketing Association (Sallie Mae), Federal Home Loan Bank, Federal Farm Credit Bank, Tennessee Valley Authority, Straight-A Funding LLC, Export-Import Bank..

Investmentziel

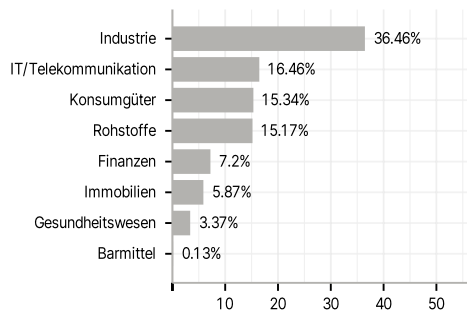
Das Anlageziel des Fonds ist das Erreichen der Total-Return-Nettoperformance des MDAX® Index (der "Index"), abzüglich Gebühren, Kosten und Transaktionskosten.

Veranlagungsstruktur

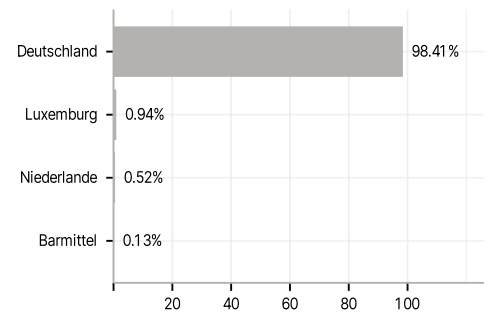
Anlagearten



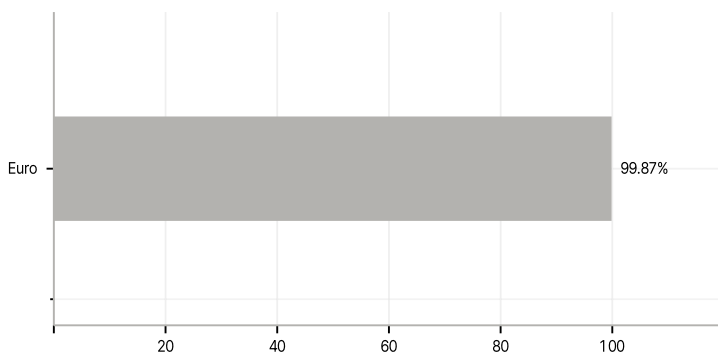
Branchen



Länder



Währungen



Größte Positionen

