

iShares DivDAX® UCITS ETF (DE) / DE0002635273 / 263527 / BlackRock AM (DE)

<b>Aktuell 10.04.2026<sup>1</sup></b>	<b>Region</b>	<b>Branche</b>	<b>Ausschüttungsart</b>	<b>Typ</b>
23,83 EUR	Deutschland	ETF Aktien	ausschüttend	Alternative Investm.



**Risikokennzahlen**

SRI	1	2	3	<b>4</b>	5	6	7
-----	---	---	---	----------	---	---	---

**Jahresperformance**

2025	+21,70%
2024	+4,31%
2023	+17,08%
2022	-11,17%
2021	+13,68%

Performanceergebnisse der Vergangenheit lassen keine Rückschlüsse auf die künftige Entwicklung zu.

Stammdaten		Konditionen		Sonstige Kennzahlen	
Fondart	Einzelfond	Ausgabeaufschlag	0,00%	Mindestveranlagung	EUR 1,00
Kategorie	ETF	Managementgebühr	0,00%	Sparplan	Ja
Fondsunterkategorie	ETF Aktien	Depotgebühr	-	UCITS / OGAW	Ja
Ursprungsland	Deutschland	Tilgungsgebühr	0,00%	Gewinnbeteiligung	0,00%
Tranchenvolumen	(10.04.2026) EUR 574,07 Mio.	Sonstige lfd. Kosten (12.08.2025)	0,31%	Umschichtgebühr	-
Gesamt-Fondsvolumen	(10.04.2026) EUR 574,07 Mio.	Transaktionskosten	0,01%	<b>Fondsgesellschaft</b>	
Auflagedatum	04.04.2005	<b>Ausschüttungen</b>		BlackRock AM (DE)	
KESSt-Meldefonds	Ja	15.07.2025	0.71 EUR	Lenbachplatz 1, 80333, München	
Beginn des Geschäftsjahres	01.06.	16.07.2024	0.68 EUR	Deutschland	
Nachhaltigkeitsfondsart	-	17.07.2023	0.76 EUR	<a href="https://www.blackrock.com">https://www.blackrock.com</a>	
Fondsmanager	BlackRock Asset Management Deutschland AG	17.04.2023	0.12 EUR		
		15.07.2022	0.55 EUR		
Thema	-				

Performance	1M	6M	YTD	1J	2J	3J	5J	seit Beginn
Performance	+4,56%	+13,29%	+4,78%	+26,92%	+24,25%	+37,06%	+39,27%	+383,79%
Performance p.a.	-	-	-	+26,92%	+11,47%	+11,08%	+6,85%	+7,78%
Performance p.a. nach max. AGA	-	-	-	+26,92%	+11,47%	+11,08%	+6,85%	+7,78%
Sharpe Ratio	3,27	1,76	0,93	1,72	0,60	0,63	0,28	0,26
Volatilität	20,41%	14,92%	18,02%	14,38%	15,33%	14,15%	16,73%	21,50%
Schlechtester Monat	-	-6,33%	-6,33%	-6,33%	-6,33%	-6,33%	-12,16%	-19,39%
Bester Monat	-	+5,45%	+5,45%	+5,45%	+6,78%	+6,78%	+11,57%	+19,07%
Maximaler Verlust	-5,44%	-9,88%	-9,88%	-9,88%	-16,00%	-16,00%	-25,69%	-60,00%

**Vertriebszulassung**

Österreich, Deutschland, Schweiz;

1. Wichtiger Hinweis zum Aktualisierungsstand: Das angegebene Datum bezieht sich ausschließlich auf die Berechnung des NAV.

RISIKOHINWEISE: Die Informationen auf dieser Seite dienen ausschließlich zu Informationszwecken und sollten weder als Verkaufsangebot noch als Aufforderung zum Kauf des Wertpapiers oder einer Empfehlung zugunsten des Wertpapiers verstanden werden. Die baha GmbH und die BAWAG P.S.K. Bank für Arbeit und Wirtschaft und Österreichische Postsparkasse Aktiengesellschaft übernehmen trotz sorgfältigster Recherche keinerlei Haftung für die Richtigkeit der angegebenen Daten.  
Factsheet erstellt von: www.baha.com am 13.04.2026 09:37

## iShares DivDAX® UCITS ETF (DE) / DE0002635273 / 263527 / BlackRock AM (DE)

### Investmentstrategie

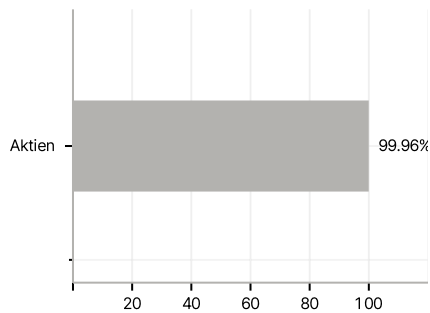
Der Index misst die Wertentwicklung von 15 nach Dividendenrendite führenden Aktien im DAX®-Index. Der DAX®-Index besteht aus den 40 größten und am häufigsten gehandelten deutschen Aktien, die im Prime-Standard Segment der Frankfurter Wertpapierbörse notiert sind. Die Komponenten werden nach der Marktkapitalisierung auf Freefloat-Basis mit einer Obergrenze von 10 % gewichtet. Die Marktkapitalisierung auf Freefloat-Basis ist der Marktwert der sofort verfügbaren ausstehenden Aktien eines Unternehmens. Die Indexzusammensetzung wird jährlich überprüft und vierteljährlich neu gewichtet. Der Fonds legt hauptsächlich in Aktien an, um das Anlageziel zu erreichen. Der Anteil der Vermögenswerte im Fonds, der der Gewichtung des Index entspricht (Duplizierungsprozentsatz), beträgt mindestens 95 % des Fondsvermögens.

### Investmentziel

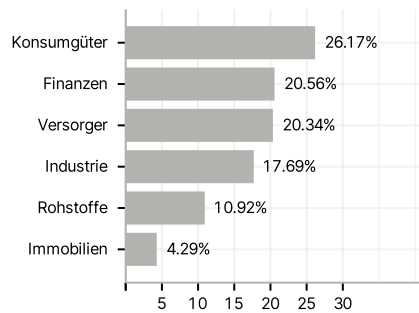
Der iShares DivDAX® UCITS ETF (DE) (der "Fonds") ist ein passiv verwalteter, börsengehandelter Fonds (ETF), der anstrebt, möglichst genau die Wertentwicklung des DivDAX® (Preisindex) abzubilden. In diesem Zusammenhang strebt er die Nachbildung der Benchmark (Index) an.

### Veranlagungsstruktur

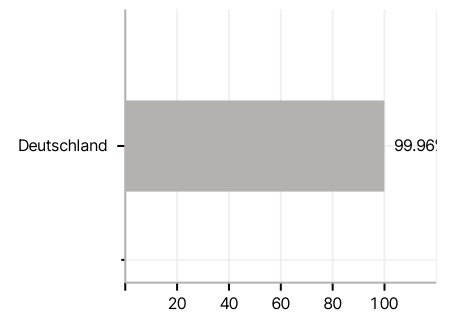
#### Anlagearten



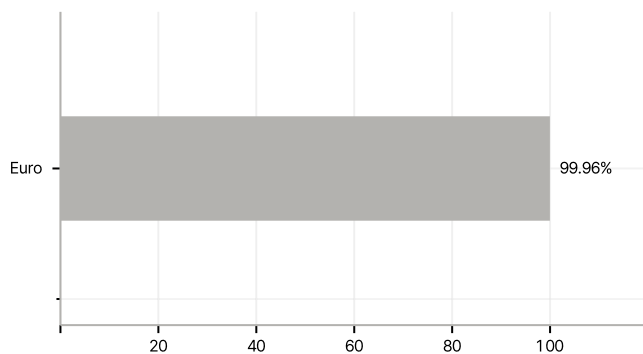
#### Branchen



#### Länder



#### Währungen



#### Größte Positionen

