

## Amundi Nasdaq-100 Swap UCITS ETF EUR Acc / LU1681038243 / A2H577 / Amundi Luxembourg

<b>Aktuell 26.05.2026<sup>1</sup></b>	<b>Region</b>	<b>Branche</b>	<b>Ausschüttungsart</b>	<b>Typ</b>
295,55 EUR	USA	ETF Aktien	thesaurierend	Alternative Investm.



### Risikokennzahlen

SRI	1	2	3	4	<b>5</b>	6	7
-----	---	---	---	---	----------	---	---

### Jahresperformance

2025	+6,39%
2024	+33,90%
2023	+49,50%
2022	-28,11%
2021	+36,88%

Performanceergebnisse der Vergangenheit lassen keine Rückschlüsse auf die künftige Entwicklung zu.

Stammdaten		Konditionen		Sonstige Kennzahlen	
Fondart	Einzelfond	Ausgabeaufschlag	0,00%	Mindestveranlagung	EUR 1.500,00
Kategorie	ETF	Managementgebühr	0,13%	Sparplan	Ja
Fondsunterkategorie	ETF Aktien	Depotgebühr	-	UCITS / OGAW	Ja
Ursprungsland	Luxemburg	Tilgungsgebühr	0,00%	Gewinnbeteiligung	0,00%
Tranchenvolumen	(25.05.2026) EUR 1,59 Mrd.	Sonstige lfd. Kosten (05.05.2026)	0,23%	Umschichtgebühr	1,00%
Gesamt-Fondsvolumen	(22.05.2026) EUR 3,05 Mrd.	Transaktionskosten	0,00%	<b>Fondsgesellschaft</b>	
Auflagedatum	18.04.2018	Amundi Luxembourg			
KESSt-Meldefonds	Ja	5 allée Scheffer, L-2520, Luxembourg			
Beginn des Geschäftsjahres	01.10.	Luxemburg			
Nachhaltigkeitsfondsart	-	<a href="https://www.amundi.lu">https://www.amundi.lu</a>			
Fondsmanager	Hamid Drali, Moussa Thioye				
Thema	-				

Performance	1M	6M	YTD	1J	2J	3J	5J	seit Beginn
Performance	+10,98%	+18,73%	+20,21%	+41,00%	+50,27%	+95,95%	+136,12%	+388,83%
Performance p.a.	-	-	-	+41,00%	+22,62%	+25,11%	+18,74%	+21,61%
Performance p.a. nach max. AGA	-	-	-	+41,00%	+22,59%	+25,14%	+18,75%	+21,60%
Sharpe Ratio	14,19	2,20	2,92	2,28	0,89	1,17	0,73	0,80
Volatilität	14,72%	16,39%	17,04%	15,99%	21,68%	19,91%	22,28%	23,92%
Schlechtester Monat	-	-2,48%	-2,48%	-2,48%	-11,07%	-11,07%	-12,23%	-12,23%
Bester Monat	-	+13,57%	+13,57%	+13,57%	+13,57%	+13,57%	+15,43%	+15,43%
Maximaler Verlust	-1,86%	-9,49%	-9,47%	-11,01%	-26,29%	-26,29%	-30,85%	-30,85%

### Vertriebszulassung

Österreich, Deutschland, Schweiz;

1. Wichtiger Hinweis zum Aktualisierungsstand: Das angegebene Datum bezieht sich ausschließlich auf die Berechnung des NAV.

RISIKOHINWEISE: Die Informationen auf dieser Seite dienen ausschließlich zu Informationszwecken und sollten weder als Verkaufsangebot noch als Aufforderung zum Kauf des Wertpapiers oder einer Empfehlung zugunsten des Wertpapiers verstanden werden. Die baha GmbH und die BAWAG P.S.K. Bank für Arbeit und Wirtschaft und Österreichische Postsparkasse Aktiengesellschaft übernehmen trotz sorgfältigster Recherche keinerlei Haftung für die Richtigkeit der angegebenen Daten.  
Factsheet erstellt von: www.baha.com am 27.05.2026 10:35

## Amundi Nasdaq-100 Swap UCITS ETF EUR Acc / LU1681038243 / A2H577 / Amundi Luxembourg

### Investmentstrategie

Der NASDAQ-100 Index ist ein Aktienindex, der die Wertpapiere von Nicht-Finanzunternehmen abbildet, die an der NASDAQ-Börse, einem amerikanischen Markt, der insbesondere amerikanische und nicht-amerikanische Aktien umfasst, notiert sind. Der Teilfonds wendet eine indirekte Replikationsmethode an, um ein Engagement im Index aufzubauen. Der Teilfonds investiert in einen Total Return Swap (derivatives Finanzinstrument), der die Performance des Index gegen die Performance der gehaltenen Vermögenswerte bietet. Derivate sind ein wesentlicher Bestandteil der Anlagestrategien des Teilfonds.

### Fondsspezifische Informationen

Im Rahmen der Anlagestrategie kann in wesentlichem Umfang in Derivate investiert werden.

### Investmentziel

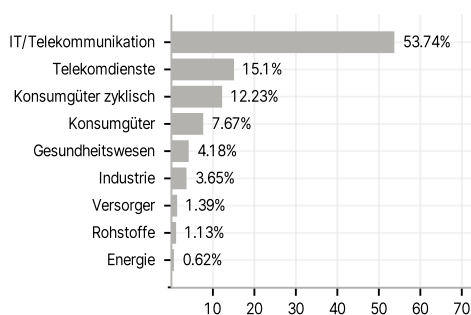
Dieser Teilfonds wird passiv verwaltet. Das Ziel dieses Teilfonds besteht darin, die Wertentwicklung des NASDAQ-100 Index nachzubilden und den Tracking Error zwischen dem Nettoinventarwert des Teilfonds und der Wertentwicklung des Index zu minimieren.

### Veranlagungsstruktur

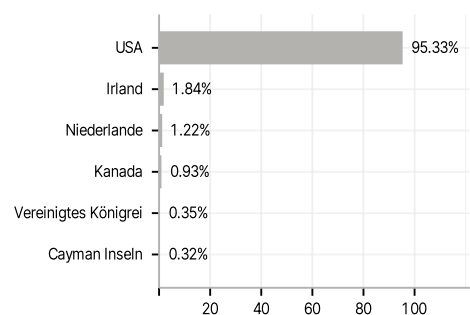
#### Anlagearten



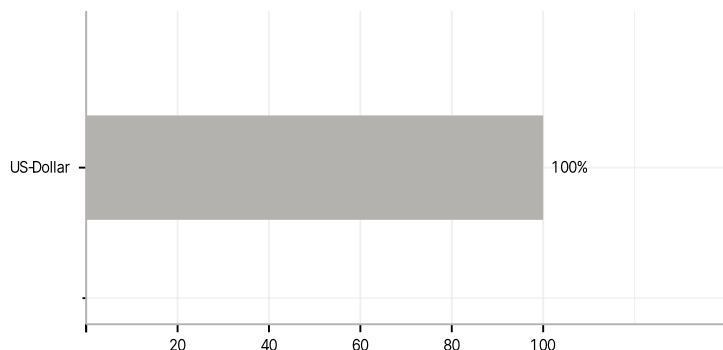
#### Branchen



#### Länder



#### Währungen



#### Größte Positionen

