

**BNP PARIBAS EASY MSCI Europe Min TE UCITS ETF Capitalisation / LU1291099718 / A2AL1V / BNP PARIBAS AM (LU)**

<b>Aktuell 10.04.2026<sup>1</sup></b>	<b>Region</b>	<b>Branche</b>	<b>Ausschüttungsart</b>	<b>Typ</b>
19,22 EUR	Europa	enmix	thesaurierend	Aktienfonds



<b>Risikokennzahlen</b>	
SRI	1 2 3 <b>4</b> 5 6 7
<b>Jahresperformance</b>	
2025	+18,61%
2024	+9,45%
2023	+16,06%
2022	-11,65%
2021	+25,35%

Performanceergebnisse der Vergangenheit lassen keine Rückschlüsse auf die künftige Entwicklung zu.

<b>Stammdaten</b>		<b>Konditionen</b>		<b>Sonstige Kennzahlen</b>	
Fondart	Einzelfond	Ausgabeaufschlag	0,00%	Mindestveranlagung	EUR 1,00
Kategorie	Aktien	Managementgebühr	0,03%	Sparplan	Nein
Fondsunterkategorie	Branchenmix	Depotgebühr	-	UCITS / OGAW	Ja
Ursprungsland	Luxemburg	Tilgungsgebühr	0,00%	Gewinnbeteiligung	0,00%
Tranchenvolumen	(10.04.2026) EUR 3,42 Mrd.	Sonstige lfd. Kosten (21.05.2025)	0,15%	Umschichtgebühr	0,00%
Gesamt-Fondsvolumen	(10.04.2026) EUR 3,99 Mrd.	Transaktionskosten	0,23%	<b>Fondsgesellschaft</b>	
Auflagedatum	12.02.2016	BNP PARIBAS AM (LU)			
KESSt-Meldefonds	Ja	60, AVENUE JOHN F. KENNEDY, L-1855, Luxemburg			
Beginn des Geschäftsjahres	01.01.	Luxemburg			
Nachhaltigkeitsfondsart	-	<a href="https://www.bnpparibas-am.com">https://www.bnpparibas-am.com</a>			
Fondsmanager	Jean-Claude Leveque				
Thema	-				

<b>Performance</b>	<b>1M</b>	<b>6M</b>	<b>YTD</b>	<b>1J</b>	<b>2J</b>	<b>3J</b>	<b>5J</b>	<b>seit Beginn</b>
Performance	+1,59%	+9,05%	+3,98%	+28,01%	+27,62%	+43,07%	+58,03%	+119,38%
Performance p.a.	-	-	-	+28,01%	+12,99%	+12,68%	+9,59%	+8,57%
Performance p.a. nach max. AGA	-	-	-	+28,01%	+12,97%	+12,68%	+9,58%	+8,55%
Sharpe Ratio	0,86	1,26	0,83	2,09	0,83	0,87	0,54	0,43
Volatilität	21,07%	13,35%	15,86%	12,36%	13,05%	12,04%	13,70%	14,87%
Schlechtester Monat	-	-7,98%	-7,98%	-7,98%	-7,98%	-7,98%	-7,98%	-14,27%
Bester Monat	-	+5,61%	+5,61%	+5,61%	+6,13%	+6,66%	+7,86%	+13,93%
Maximaler Verlust	-5,52%	-9,62%	-9,62%	-9,62%	-16,15%	-16,15%	-21,27%	-35,16%

**Vertriebszulassung**

Österreich, Deutschland, Schweiz;

1. Wichtiger Hinweis zum Aktualisierungsstand: Das angegebene Datum bezieht sich ausschließlich auf die Berechnung des NAV.

RISIKOHINWEISE: Die Informationen auf dieser Seite dienen ausschließlich zu Informationszwecken und sollten weder als Verkaufsangebot noch als Aufforderung zum Kauf des Wertpapiers oder einer Empfehlung zugunsten des Wertpapiers verstanden werden. Die baha GmbH und die BAWAG P.S.K. Bank für Arbeit und Wirtschaft und Österreichische Postsparkasse Aktiengesellschaft übernehmen trotz sorgfältigster Recherche keinerlei Haftung für die Richtigkeit der angegebenen Daten.  
Factsheet erstellt von: www.baha.com am 14.04.2026 15:52

# BNP PARIBAS EASY MSCI Europe Min TE UCITS ETF Capitalisation / LU1291099718 / A2AL1V / BNP PARIBAS AM (LU)

## Investmentstrategie

Der Index besteht aus europäischen Unternehmen, die auf der Grundlage von ESG-Kriterien (Umwelt, Soziales und Unternehmensführung) ausgewählt werden (Umweltchancen, Umweltverschmutzung und Abfall, Humankapital, Unternehmensführung usw.) und auf der Grundlage ihrer Bemühungen, ihr Engagement in Kohle und unkonventionellen fossilen Brennstoffen zu reduzieren, wobei der Tracking Error im Vergleich zum Ausgangs-Index, dem MSCI Europe Index, minimiert werden soll. Daher werden Unternehmen aus dem Index ausgeschlossen, die in Sektoren mit potenziell hohen negativen ESG-Auswirkungen tätig sind, d. h. die mehr als einen bestimmten Prozentsatz ihrer Umsätze aus Sektoren wie Tabak, Öl und Gas sowie Kraftwerkskohleverstromung generieren, Unternehmen, die in erheblichem Maße gegen die Prinzipien des UN Global Compact verstoßen, und Unternehmen, die in schwerwiegende ESG-bezogene Kontroversen verwickelt sind.

## Fondsspezifische Informationen

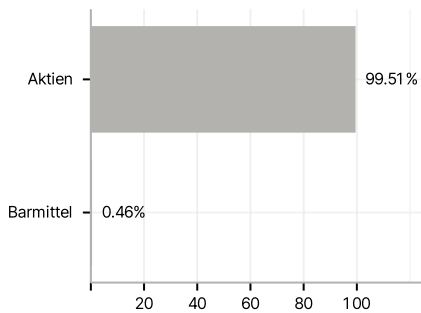
Im Rahmen der Anlagestrategie kann in wesentlichem Umfang in Derivate investiert werden. Die Fondsbestimmungen des BNP PARIBAS EASY MSCI Europe Min TE UCITS ETF Capitalisation wurden durch die FMA bewilligt. Der BNP PARIBAS EASY MSCI Europe Min TE UCITS ETF Capitalisation kann mehr als 35 % des Fondsvermögens in Wertpapiere/Geldmarktinstrumente folgender Emittenten investieren: by a Member State, one or more of its local authorities, a Third Country part of the OECD, Brazil, People's Republic of China, India, Russia, Singapore and South Africa, or a public international body to which one or more Member States belong..

## Investmentziel

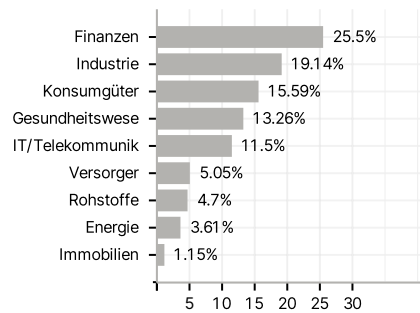
Ziel des Produkts ist die Nachbildung (mit einem maximalen Tracking Error\* von 1 %) der Wertentwicklung des MSCI Europe Select Filtered Min TE (NTR) Index (Bloomberg: MXEUFMT Index) (der "Index") durch Anlagen in Aktien von im Index enthaltenen Unternehmen, wobei die Gewichtungen des Index berücksichtigt werden (vollständige Nachbildung), oder in einer Auswahl an Aktien von im Index enthaltenen Unternehmen (optimierte Nachbildung). Bei der Anlage in einer Auswahl von Aktien kann der Tracking Error des Fonds höher sein.

## Veranlagungsstruktur

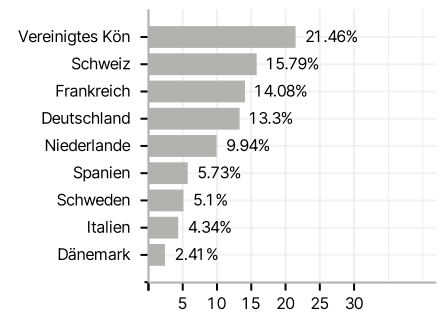
### Anlagearten



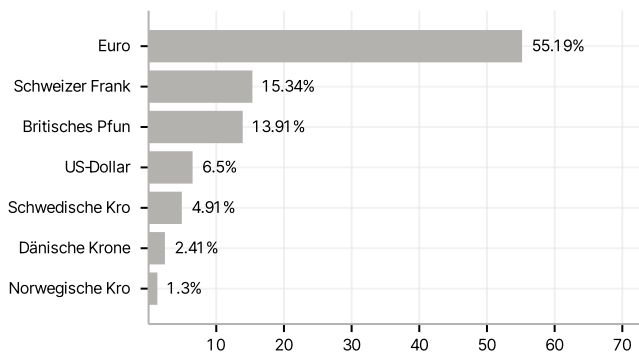
### Branchen



### Länder



### Währungen



### Größte Positionen

