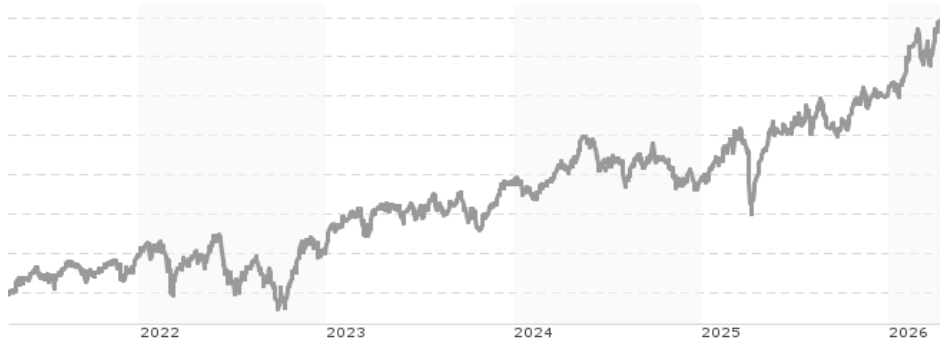


Deka EURO iSTOXX ex Fin Dividend+ UCITS ETF / DE000ETFL482 / ETFL48 / Deka Investment GmbH

| | | | | |
|--|---------------|----------------|-------------------------|----------------------|
| Aktuell 17.04.2026 ¹ | Region | Branche | Ausschüttungsart | Typ |
| 28,56 EUR | Euroland | ETF Aktien | ausschüttend | Alternative Investm. |



Risikokennzahlen

| | | | | | | | |
|-----|---|---|---|----------|---|---|---|
| SRI | 1 | 2 | 3 | 4 | 5 | 6 | 7 |
|-----|---|---|---|----------|---|---|---|

Jahresperformance

| | |
|------|---------|
| 2025 | +17,16% |
| 2024 | +0,40% |
| 2023 | +16,06% |
| 2022 | +0,55% |
| 2021 | +22,38% |

Performanceergebnisse der Vergangenheit lassen keine Rückschlüsse auf die künftige Entwicklung zu.

| Stammdaten | | Konditionen | | Sonstige Kennzahlen | |
|----------------------------------|-----------------|-----------------------------------|----------|---|----------|
| Fondart | Einzelfond | Ausgabeaufschlag | 2,00% | Mindestveranlagung | EUR 1,00 |
| Kategorie | ETF | Managementgebühr | 0,30% | Sparplan | Nein |
| Fondsunterkategorie | ETF Aktien | Depotgebühr | 0,02% | UCITS / OGAW | Ja |
| Ursprungsland | Deutschland | Tilgungsgebühr | 1,00% | Gewinnbeteiligung | 0,00% |
| Tranchenvolumen | - | Sonstige lfd. Kosten (16.04.2026) | 0,31% | Umschichtgebühr | - |
| Gesamt-Fondsvolumen (17.04.2026) | EUR 435,82 Mio. | Transaktionskosten | 0,13% | Fondsgesellschaft | |
| Auflagedatum | 15.09.2015 | Ausschüttungen | | Deka Investment GmbH | |
| KESSt-Meldefonds | Ja | 10.03.2026 | 0.14 EUR | Lyoner Straße 13, 60528, Frankfurt am Main | |
| Beginn des Geschäftsjahres | 01.02. | 10.12.2025 | 0.04 EUR | Deutschland | |
| Nachhaltigkeitsfondsart | - | 10.09.2025 | 0.50 EUR | https://www.deka.de | |
| Fondsmanager | Deka ETF Team | 10.06.2025 | 0.49 EUR | | |
| Thema | Dividende | 10.03.2025 | 0.11 EUR | | |

| Performance | 1M | 6M | YTD | 1J | 2J | 3J | 5J | seit Beginn |
|--------------------------------|--------|---------|---------|---------|---------|---------|---------|-------------|
| Performance | +3,57% | +16,98% | +12,92% | +31,53% | +29,86% | +38,63% | +67,57% | +139,26% |
| Performance p.a. | - | - | - | +31,53% | +13,95% | +11,49% | +10,88% | +8,58% |
| Performance p.a. nach max. AGA | - | - | - | +28,96% | +12,83% | +10,77% | +10,44% | +8,37% |
| Sharpe Ratio | 3,73 | 3,13 | 3,98 | 2,73 | 0,95 | 0,80 | 0,66 | 0,39 |
| Volatilität | 13,12% | 11,09% | 12,64% | 10,75% | 12,31% | 11,57% | 13,21% | 16,50% |
| Schlechtester Monat | - | -1,67% | -1,67% | -2,09% | -5,45% | -5,45% | -10,12% | -20,16% |
| Bester Monat | - | +7,90% | +7,90% | +7,90% | +7,90% | +7,90% | +9,31% | +19,62% |
| Maximaler Verlust | -3,63% | -5,43% | -5,43% | -6,44% | -15,18% | -15,18% | -16,58% | -37,84% |

Vertriebszulassung

Österreich, Deutschland;

1. Wichtiger Hinweis zum Aktualisierungsstand: Das angegebene Datum bezieht sich ausschließlich auf die Berechnung des NAV.

RISIKOHINWEISE: Die Informationen auf dieser Seite dienen ausschließlich zu Informationszwecken und sollten weder als Verkaufsangebot noch als Aufforderung zum Kauf des Wertpapiers oder einer Empfehlung zugunsten des Wertpapiers verstanden werden. Die baha GmbH und die BAWAG P.S.K. Bank für Arbeit und Wirtschaft und Österreichische Postsparkasse Aktiengesellschaft übernehmen trotz sorgfältigster Recherche keinerlei Haftung für die Richtigkeit der angegebenen Daten.
Factsheet erstellt von: www.baha.com am 21.04.2026 15:49

Deka EURO iSTOXX ex Fin Dividend+ UCITS ETF / DE000ETFL482 / ETFL48 / Deka Investment GmbH

Investmentstrategie

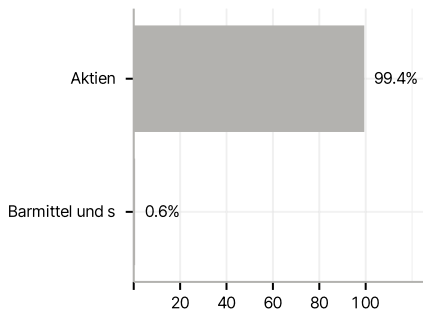
Der Index wird mit den jeweiligen im Index befindlichen Wertpapieren abgebildet (volle Replikation). Es wird versucht die Wertentwicklung des Index so genau wie möglich abzubilden. Der Fonds kann dennoch von diesem Index abweichen (positiv oder negativ). Der Fonds legt mindestens 51 % seines Wertes in Kapitalbeteiligungen i.S.d. § 2 Abs. 8 InvStG an.

Investmentziel

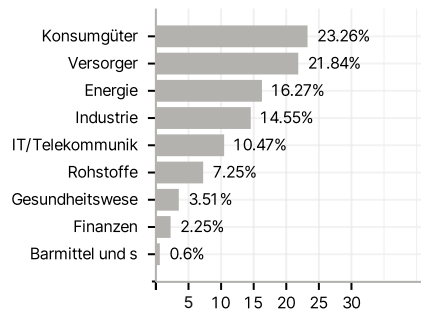
Der Deka EURO iSTOXX ex Fin Dividend+ UCITS ETF ist ein börsengehandelter Indexfonds (Exchange Traded Fund, ETF). Ziel des Fondsmanagements ist die exakte Abbildung der Wertentwicklung des zu Grunde liegenden Index. Der Fonds bildet den EURO iSTOXX ex Financials High Dividend 50 (Preisindex) nach. Hierzu investiert der Fonds in 50 nach Dividendenrendite gewichtete Aktiengesellschaften in Euroland, wobei Finanzwerte ausgeschlossen werden.

Veranlagungsstruktur

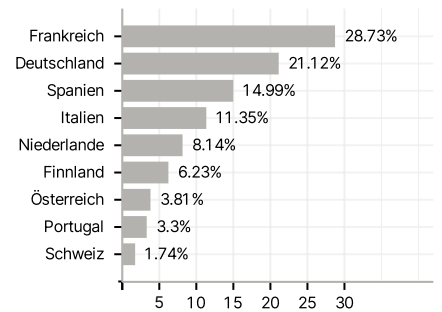
Anlagearten



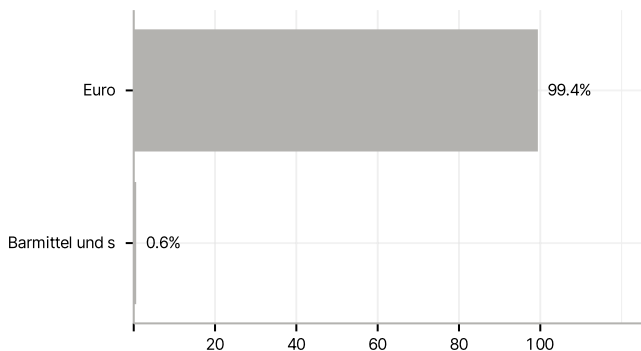
Branchen



Länder



Währungen



Größte Positionen

