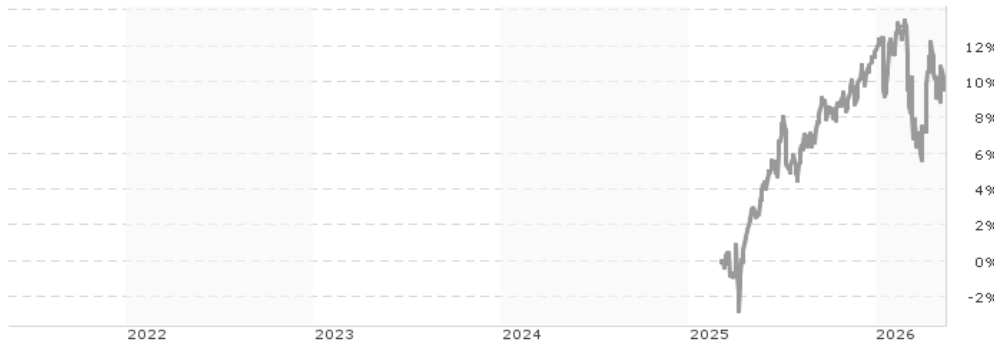


**JPM Emerging Markets Local Currency Bond Active UCITS ETF USD (dist) / IE000BS9KP42 / A40ZH0 / JPMorgan AM (EU)**

|                                       |                  |                |                         |                      |
|---------------------------------------|------------------|----------------|-------------------------|----------------------|
| <b>Aktuell 14.05.2026<sup>1</sup></b> | <b>Region</b>    | <b>Branche</b> | <b>Ausschüttungsart</b> | <b>Typ</b>           |
| 11,06 USD                             | Emerging Markets | ETF Anleihen   | ausschüttend            | Alternative Investm. |


**Risikokennzahlen**

|     |   |   |   |   |   |   |   |
|-----|---|---|---|---|---|---|---|
| SRI | 1 | 2 | 3 | 4 | 5 | 6 | 7 |
|-----|---|---|---|---|---|---|---|

**Jahresperformance**

Performanceergebnisse der Vergangenheit lassen keine Rückschlüsse auf die künftige Entwicklung zu.

| Stammdaten  |                              | Konditionen   |       | Sonstige Kennzahlen      |          |
|---|------------------------------|---|-------|--------------------------|----------|
| Fondart   | Einzelfond                   | Ausgabeaufschlag  | 0,00% | Mindestveranlagung       | EUR 1,00 |
| Kategorie   | ETF                          | Managementgebühr  | 0,45% | Sparplan                 | Nein     |
| Fondsunterkategorie   | ETF Anleihen                 | Depotgebühr   | -     | UCITS / OGAW             | Ja       |
| Ursprungsland   | Irland                       | Tilgungsgebühr  | 0,00% | Gewinnbeteiligung        | 0,00%    |
| Tranchenvolumen   | (14.05.2026) USD 32,69 Mio.  | Sonstige lfd. Kosten (28.04.2026)   | 0,45% | Umschichtgebühr          | 1,00%    |
| Gesamt-Fondsvolumen   | (14.05.2026) USD 146,94 Mio. | Transaktionskosten  | 0,42% | <b>Fondsgesellschaft</b> |          |
| Auflagedatum  | 05.03.2025                   | JPMorgan AM (EU)  |       |                          |          |
| KEST-Meldefonds   | Ja                           | 6, Route de Trèves, 2633, Senningerberg   |       |                          |          |
| Beginn des Geschäftsjahres                                  | 01.01.                       | Luxemburg   |       |                          |          |
| Nachhaltigkeitsfondsart                                     | -                            | <a href="https://www.jpmorganassetmanagement.de">https://www.jpmorganassetmanagement.de</a> |       |                          |          |
| Fondsmanager  | D. Lambert                   |   |       |                          |          |
| System.Linq.Enumerable+EnumerablePartition`1[System.Char].. |                              |   |       |                          |          |
| Thema   | -                            |   |       |                          |          |

| Performance                    | 1M     | 6M     | YTD    | 1J     | 2J     | 3J | 5J | seit Beginn |
|--------------------------------|--------|--------|--------|--------|--------|----|----|-------------|
| Performance                    | -1,69% | -0,23% | -1,95% | +6,79% | -      | -  | -  | +9,63%      |
| Performance p.a.               | -      | -      | -      | +6,79% | -      | -  | -  | +8,02%      |
| Performance p.a. nach max. AGA | -      | -      | -      | +6,79% | -      | -  | -  | +7,98%      |
| Sharpe Ratio                   | -2,56  | -0,29  | -0,71  | 0,59   | -      | -  | -  | 0,74        |
| Volatilität                    | 8,22%  | 9,41%  | 10,59% | 7,64%  | -      | -  | -  | 7,76%       |
| Schlechtester Monat            | -      | -6,33% | -6,33% | -6,33% | -6,33% | -  | -  | -6,33%      |
| Bester Monat                   | -      | +2,97% | +2,97% | +2,97% | +3,27% | -  | -  | +3,27%      |
| Maximaler Verlust              | -2,96% | -6,89% | -6,89% | -6,89% | -      | -  | -  | -6,89%      |

**Vertriebszulassung**

Österreich, Deutschland;

1. Wichtiger Hinweis zum Aktualisierungsstand: Das angegebene Datum bezieht sich ausschließlich auf die Berechnung des NAV.

 RISIKOHINWEISE: Die Informationen auf dieser Seite dienen ausschließlich zu Informationszwecken und sollten weder als Verkaufsangebot noch als Aufforderung zum Kauf des Wertpapiers oder einer Empfehlung zugunsten des Wertpapiers verstanden werden. Die baha GmbH und die BAWAG P.S.K. Bank für Arbeit und Wirtschaft und Österreichische Postsparkasse Aktiengesellschaft übernehmen trotz sorgfältigster Recherche keinerlei Haftung für die Richtigkeit der angegebenen Daten.  
 Factsheet erstellt von: www.baha.com am 15.05.2026 13:11

# JPM Emerging Markets Local Currency Bond Active UCITS ETF USD (dist) / IE000BS9KP42 / A40ZH0 / JPMorgan AM (EU)

## Investmentstrategie

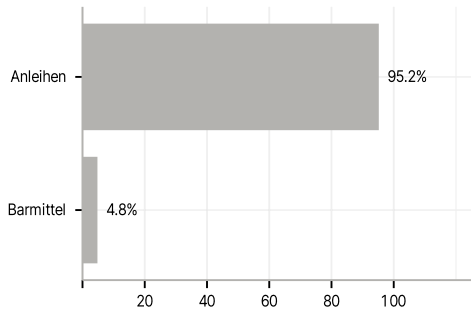
Der Teilfonds verfolgt eine aktiv verwaltete Anlagestrategie. Der Teilfonds strebt an, mindestens 67% seines Vermögens (ohne Barmittel, die als zusätzliche liquide Mittel gehalten werden) in Schuldtitel zu investieren, die von Regierungen von Schwellenländern oder deren staatlichen Stellen oder von Unternehmen, die in einem Schwellenland ansässig sind oder dort den überwiegenden Teil ihrer Geschäftstätigkeit ausüben, ausgegeben oder garantiert werden, wobei die Investitionen entweder direkt oder durch den Einsatz von Derivaten ("DFI") erfolgen. Die Anlagen können auf jede Währung lauten, jedoch werden mindestens 67% auf die Landeswährung eines Schwellenlandes lauten. Es findet ein aktives Risikomanagement in Bezug auf das Währungsrisiko im Teilfonds statt. Der Teilfonds berücksichtigt systematisch ESG-Analysen bei seinen Anlageentscheidungen für mindestens 75% der Staatsanleihen ohne Investment-Grade-Rating und aus Schwellenländern sowie für 90% der erworbenen Investment-Grade-Wertpapiere. Mindestens 51% des Nettoinventarwerts des Teilfonds sind in Übereinstimmung mit der ESG-Analyse des Anlageverwalters in Emittenten mit positiven ökologischen und/oder sozialen Merkmalen (d. h. Emittenten, die auf die vom Teilfonds beworbenen ökologischen und/oder sozialen Merkmale ausgerichtet sind) investiert, die Verfahrensweisen einer guten Unternehmensführung anwenden.

## Investmentziel

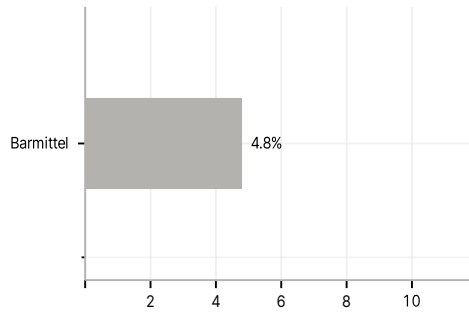
Das Ziel des Teilfonds besteht in der Erwirtschaftung einer langfristigen Rendite über jener des J.P. Morgan GBI-EM Global Diversified (Total Return Gross) (der "Vergleichsindex"). Dazu investiert er aktiv, hauptsächlich in auf Landeswährung lautende Schuldtitel aus Schwellenländern und nutzt gegebenenfalls Derivate, um ein Engagement in zugrunde liegenden Vermögenswerten aufzubauen.

## Veranlagungsstruktur

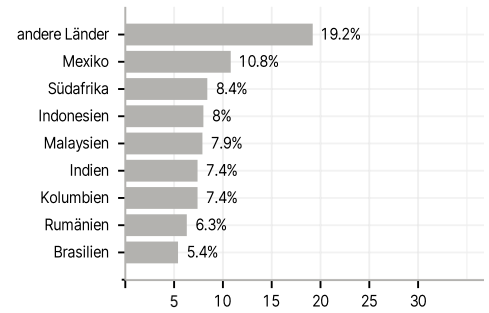
### Anlagearten



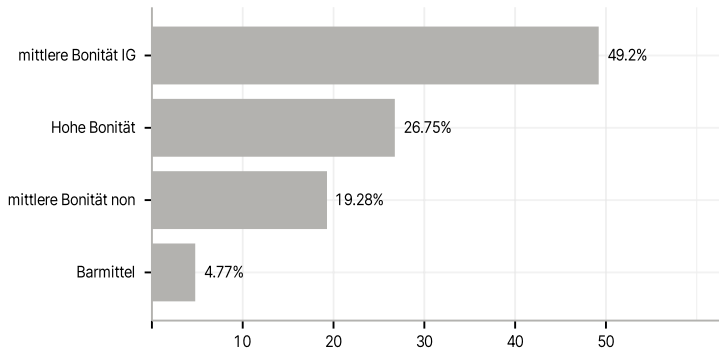
### Emittenten



### Länder



### Rating



### Größte Positionen

