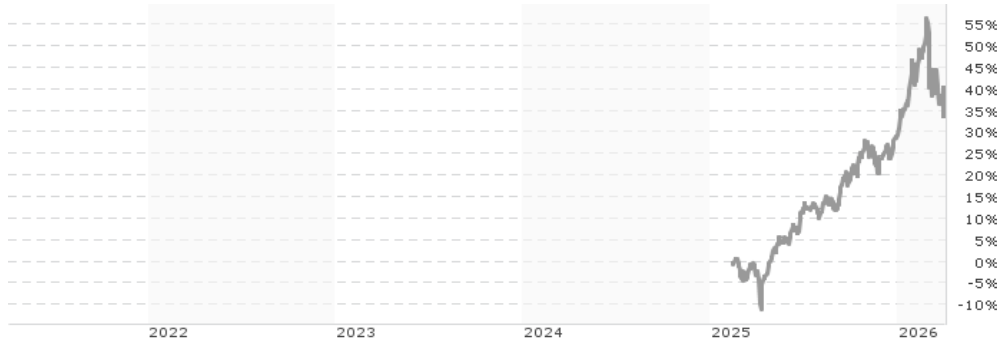


AXA IM MSCI Emerging Markets ex-China Equity PAB UCITS ETF USD Dist / IE000G5IRVY3 / A40YRW / BNP PARIBAS AM Eur.

| Aktuell 01.04.2026 ¹ | Region | Branche | Ausschüttungsart | Typ |
|---------------------------------|------------------|------------|------------------|----------------------|
| 14,08 USD | Emerging Markets | ETF Aktien | ausschüttend | Alternative Investm. |


Risikokennzahlen

| | | | | | | | |
|-----|---|---|---|---|---|---|---|
| SRI | 1 | 2 | 3 | 4 | 5 | 6 | 7 |
|-----|---|---|---|---|---|---|---|

Jahresperformance

Performanceergebnisse der Vergangenheit lassen keine Rückschlüsse auf die künftige Entwicklung zu.

| Stammdaten | | Konditionen | | Sonstige Kennzahlen | |
|----------------------------|-----------------------------|---|-------|--------------------------|----------|
| Fondart | Einzelfond | Ausgabeaufschlag | 0,00% | Mindestveranlagung | EUR 1,00 |
| Kategorie | ETF | Managementgebühr | 0,27% | Sparplan | Nein |
| Fondsunterkategorie | ETF Aktien | Depotgebühr | - | UCITS / OGAW | Ja |
| Ursprungsland | Irland | Tilgungsgebühr | 0,00% | Gewinnbeteiligung | 0,00% |
| Tranchenvolumen | (01.04.2026) USD 630443,880 | Sonstige lfd. Kosten (19.02.2026) | 0,27% | Umschichtgebühr | 3,00% |
| Gesamt-Fondsvolumen | (01.04.2026) USD 21,99 Mio. | Transaktionskosten | 0,03% | Fondsgesellschaft | |
| Auflegedatum | 13.02.2025 | BNP PARIBAS AM Eur. | | | |
| KESSt-Meldefonds | Ja | 1 BOULEVARD HAUSSMANN, 75009, Paris | | | |
| Beginn des Geschäftsjahres | 01.01. | Frankreich | | | |
| Nachhaltigkeitsfondsart | - | https://www.bnpparibas-am.com | | | |
| Fondsmanager | - | | | | |
| Thema | - | | | | |

| Performance | 1M | 6M | YTD | 1J | 2J | 3J | 5J | seit Beginn |
|--------------------------------|---------|---------|---------|---------|---------|----|----|-------------|
| Performance | -8,25% | +17,43% | +8,63% | +43,89% | - | - | - | +40,65% |
| Performance p.a. | - | - | - | +43,89% | - | - | - | +35,28% |
| Performance p.a. nach max. AGA | - | - | - | +43,89% | - | - | - | +34,98% |
| Sharpe Ratio | -1,72 | 1,62 | 1,34 | 2,19 | - | - | - | 1,79 |
| Volatilität | 38,89% | 22,15% | 27,78% | 19,12% | - | - | - | 18,56% |
| Schlechtester Monat | - | -13,89% | -13,89% | -13,89% | -13,89% | - | - | -13,89% |
| Bester Monat | - | +11,45% | +11,45% | +11,45% | +11,45% | - | - | +11,45% |
| Maximaler Verlust | -12,56% | -14,35% | -14,35% | -14,35% | - | - | - | -14,35% |

Vertriebszulassung

Österreich, Deutschland, Schweiz;

1. Wichtiger Hinweis zum Aktualisierungsstand: Das angegebene Datum bezieht sich ausschließlich auf die Berechnung des NAV.

 RISIKOHINWEISE: Die Informationen auf dieser Seite dienen ausschließlich zu Informationszwecken und sollten weder als Verkaufsangebot noch als Aufforderung zum Kauf des Wertpapiers oder einer Empfehlung zugunsten des Wertpapiers verstanden werden. Die baha GmbH und die BAWAG P.S.K. Bank für Arbeit und Wirtschaft und Österreichische Postsparkasse Aktiengesellschaft übernehmen trotz sorgfältigster Recherche keinerlei Haftung für die Richtigkeit der angegebenen Daten.
 Factsheet erstellt von: www.baha.com am 03.04.2026 17:00

Investmentstrategie

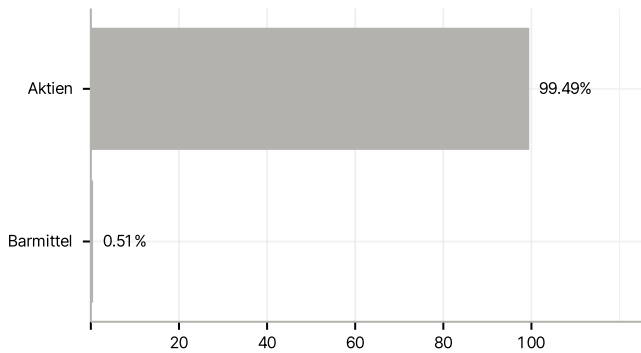
Der Fonds wird passiv verwaltet und wird den Index physisch nachbilden. Der Fonds ist bestrebt, das Anlageziel durch Anlagen in Aktien mit großer und mittlerer Marktkapitalisierung zu erreichen, die an den Aktienmärkten der Schwellenländer (wie vom Indexanbieter definiert) ohne China gehandelt werden oder notiert sind und, soweit möglich, die Aktien im Index umfassen. Der Fonds kann auch Optionsscheine, die jedoch ausschließlich aus Kapitalmaßnahmen stammen dürfen, und Rechte halten, die nicht zum Index gehören. Der Fonds will den Index nachbilden, indem er die Wertpapiere des Index soweit möglichen im Allgemeinen auch im selben Verhältnis wie der Index hält.

Investmentziel

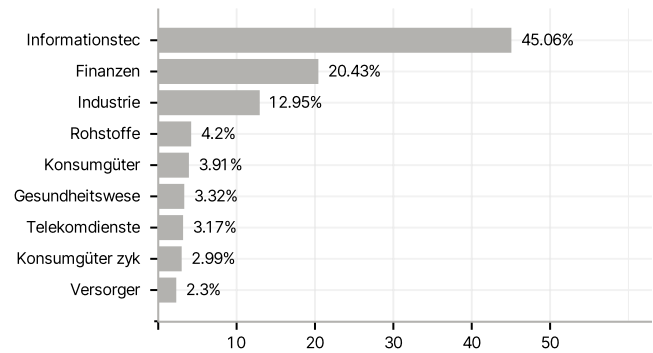
Den Anlegern die Performance des MSCI EM ex China Climate Paris Aligned PAB Index (der Index) abzüglich der Gebühren und Kosten des Fonds zu bieten und gleichzeitig den Tracking Error zwischen dem Nettoinventarwert des Fonds und des Index auf ein Mindestmaß zu reduzieren.

Veranlagungsstruktur

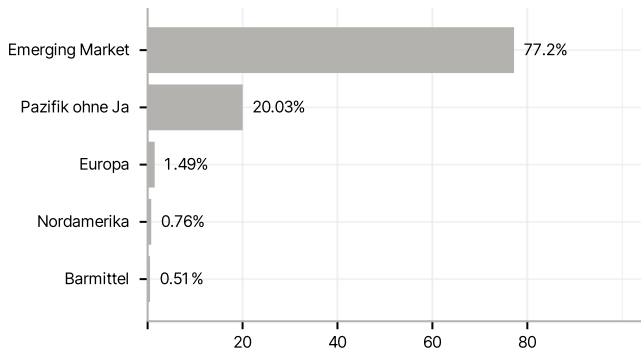
Anlagearten



Branchen



Länder



Größte Positionen

