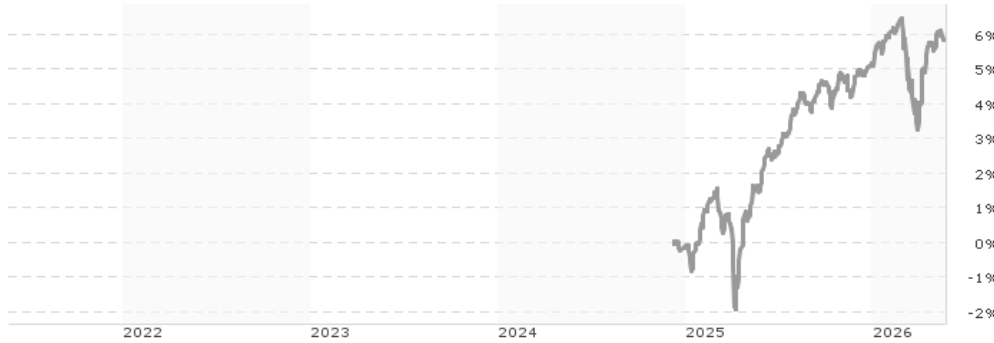


JPMorgan ETFs (Ireland) ICAV - EUR High Yield Bond Active UCITS ETF - EUR (acc) / IE000IEOQSJ3 / A40MLS / JPMorgan A...

| | | | | |
|---------------------------------------|---------------|----------------|-------------------------|----------------------|
| Aktuell 21.05.2026¹ | Region | Branche | Ausschüttungsart | Typ |
| 10,55 EUR | Europa | ETF Anleihen | thesaurierend | Alternative Investm. |



Risikokennzahlen

| | | | | | | | |
|-----|---|---|---|---|---|---|---|
| SRI | 1 | 2 | 3 | 4 | 5 | 6 | 7 |
|-----|---|---|---|---|---|---|---|

Jahresperformance

| | |
|------|--------|
| 2025 | +5,31% |
|------|--------|

Performanceergebnisse der Vergangenheit lassen keine Rückschlüsse auf die künftige Entwicklung zu.

| Stammdaten | | Konditionen | | Sonstige Kennzahlen | |
|----------------------------|-------------------------------|---|-------|--------------------------|----------|
| Fondart | Einzelfond | Ausgabeaufschlag | 0,00% | Mindestveranlagung | EUR 1,00 |
| Kategorie | ETF | Managementgebühr | 0,45% | Sparplan | Nein |
| Fondsunterkategorie | ETF Anleihen | Depotgebühr | - | UCITS / OGAW | Ja |
| Ursprungsland | Irland | Tilgungsgebühr | 0,00% | Gewinnbeteiligung | 0,00% |
| Tranchenvolumen | (20.05.2026) EUR 62,03 Mio. | Sonstige lfd. Kosten (28.04.2026) | 0,45% | Umschichtgebühr | 1,00% |
| Gesamt-Fondsvolumen | (20.05.2026) EUR 79,97 Mio. | Transaktionskosten | 0,28% | Fondsgesellschaft | |
| Auflegedatum | 10.12.2024 | JPMorgan AM (EU) | | | |
| KESSt-Meldefonds | Ja | 6, Route de Trèves, 2633, Senningerberg | | | |
| Beginn des Geschäftsjahres | 01.01. | Luxemburg | | | |
| Nachhaltigkeitsfondsart | - | https://www.jpmorganassetmanagement.de | | | |
| Fondsmanager | Peter Aspbury, Russell Taylor | | | | |
| Thema | - | | | | |

| Performance | 1M | 6M | YTD | 1J | 2J | 3J | 5J | seit Beginn |
|--------------------------------|--------|--------|--------|--------|--------|----|----|-------------|
| Performance | +0,12% | +1,40% | +0,63% | +4,11% | - | - | - | +5,87% |
| Performance p.a. | - | - | - | +4,11% | - | - | - | +4,04% |
| Performance p.a. nach max. AGA | - | - | - | +4,11% | - | - | - | +4,02% |
| Sharpe Ratio | -0,48 | 0,22 | -0,17 | 0,82 | - | - | - | 0,67 |
| Volatilität | 1,50% | 2,95% | 3,30% | 2,33% | - | - | - | 2,75% |
| Schlechtester Monat | - | -2,72% | -2,72% | -2,72% | -2,72% | - | - | -2,72% |
| Bester Monat | - | +1,97% | +1,97% | +1,97% | +1,97% | - | - | +1,97% |
| Maximaler Verlust | -0,27% | -3,00% | -3,00% | -3,00% | - | - | - | -3,44% |

Vertriebszulassung

Österreich, Deutschland, Schweiz;

1. Wichtiger Hinweis zum Aktualisierungsstand: Das angegebene Datum bezieht sich ausschließlich auf die Berechnung des NAV.

RISIKOHINWEISE: Die Informationen auf dieser Seite dienen ausschließlich zu Informationszwecken und sollten weder als Verkaufsangebot noch als Aufforderung zum Kauf des Wertpapiers oder einer Empfehlung zugunsten des Wertpapiers verstanden werden. Die baha GmbH und die BAWAG P.S.K. Bank für Arbeit und Wirtschaft und Österreichische Postsparkasse Aktiengesellschaft übernehmen trotz sorgfältigster Recherche keinerlei Haftung für die Richtigkeit der angegebenen Daten.
Factsheet erstellt von: www.baha.com am 22.05.2026 05:22

Investmentstrategie

Der Vergleichsindex besteht aus auf EUR lautenden Hochzins- Unternehmensanleihen aus Industrieländern ("Vergleichsindex- Wertpapiere"). Der Vergleichsindex wurde als Referenzwert einbezogen, an dem die Wertentwicklung des Teilfonds gemessen werden kann. Die Zusammensetzung und die Risikomerkmale des Teilfonds und des Vergleichsindex werden sich zwar ähneln, der Ermessensspielraum des Anlageverwalters kann jedoch dazu führen, dass sich die Wertentwicklung des Teilfonds von der Wertentwicklung des Vergleichsindex unterscheidet. Der Teilfonds versucht nicht, die Wertentwicklung des Vergleichsindex oder den Vergleichsindex selbst nachzubilden, sondern hält vielmehr ein Portfolio von Schuldtiteln (das Vergleichsindex-Wertpapiere enthalten kann, aber nicht auf diese beschränkt ist), die aktiv ausgewählt und verwaltet werden mit dem Ziel, eine Wertentwicklung der Anlagen zu erzielen, die jene des Vergleichsindex langfristig übersteigt. Der Teilfonds investiert in erster Linie in fest- oder variabel verzinsliche Schuldtitel von Unternehmen (Anleihen und Notes) mit einem Rating unterhalb von Investment Grade, die von Emittenten begeben oder garantiert werden, die in einem europäischen Land ansässig sind oder dort den überwiegenden Teil ihrer Geschäftstätigkeit ausüben. Der Teilfonds kann auch in Schuldtitel aus anderen Ländern, einschließlich Schwellenländern (ohne Russland), investieren. Der Teilfonds legt vorwiegend in Wertpapieren an, die an anerkannten Märkten in der EU notiert oder gehandelt werden.

Fondsspezifische Informationen

Im Rahmen der Anlagestrategie kann in wesentlichem Umfang in Derivate investiert werden. Die Fondsbestimmungen des JPMorgan ETFs (Ireland) ICAV - EUR High Yield Bond Active UCITS ETF - EUR (acc) wurden durch die FMA bewilligt. Der JPMorgan ETFs (Ireland) ICAV - EUR High Yield Bond Active UCITS ETF - EUR (acc) kann mehr als 35 % des Fondsvermögens in Wertpapiere/Geldmarktinstrumente folgender Emittenten investieren: The individual issuers must be listed in the prospectus and may be drawn from the following list: OECD Governments (provided the relevant issues are investment grade), Government of the People's Republic of China, Government of Brazil (provided the issues are of investment grade), Government of India (provided the issues are of investment grade), Government of Singapore, European Investment Bank, European Bank for Reconstruction and Development, International Finance Corporation, International Monetary Fund, Euratom, The Asian Development Bank, European Central Bank, Council of Europe, Eurofima, African Development Bank, International Bank for Reconstruction and Development (The World Bank), The Inter-American Development Bank, European Union, Federal National Mortgage Association (Fannie Mae), Federal Home Loan Mortgage Corporation (Freddie Mac), Government National Mortgage Association (Ginnie Mae), Student Loan Marketing Association (Sallie Mae), Federal Home Loan Bank, Federal Farm Credit Bank, Tennessee Valley Authority, Straight-A Funding LLC..

Investmentziel

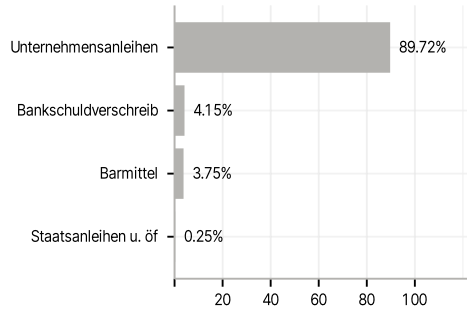
Der Teilfonds verfolgt eine aktiv verwaltete Anlagestrategie. Der Teilfonds strebt an, mindestens 67% seines Vermögens (ohne Barmittel, die als zusätzliche liquide Mittel gehalten werden) in auf EUR lautende Schuldtitel von Unternehmen mit einem Rating unterhalb von Investment Grade zu investieren, die von Emittenten begeben oder garantiert werden, die in einem europäischen Land ansässig sind oder dort den überwiegenden Teil ihrer Geschäftstätigkeit ausüben. Der Teilfonds kann auch in nicht auf EUR lautende Schuldtitel aus anderen Ländern, einschließlich Schwellenländern, investieren. Der Teilfonds berücksichtigt systematisch ESG-Analysen bei seinen Anlageentscheidungen für mindestens 75% der erworbenen Wertpapiere mit einem Rating unterhalb von Investment Grade, Wertpapiere aus Schwellenländern sowie Staatsanleihen und für 90% der erworbenen Wertpapiere mit Investment-Grade-Rating. Mindestens 51% des Nettoinventarwerts des Teilfonds sind in Übereinstimmung mit der ESG-Analyse des Anlageverwalters in Emittenten mit positiven ökologischen und/oder sozialen Merkmalen (d. h. Emittenten, die auf die vom Teilfonds beworbenen ökologischen und/oder sozialen Merkmale ausgerichtet sind) investiert, die Verfahrensweisen einer guten Unternehmensführung anwenden. Die Bewertung erfolgt hierbei mithilfe der firmeneigenen ESG-Scoring-Methode des Anlageverwalters und/oder Daten von Dritten.

Veranlagungsstruktur

Anlagearten



Emittenten



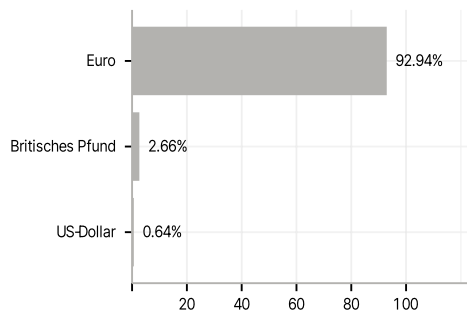
Länder



Laufzeiten



Währungen



Größte Positionen

