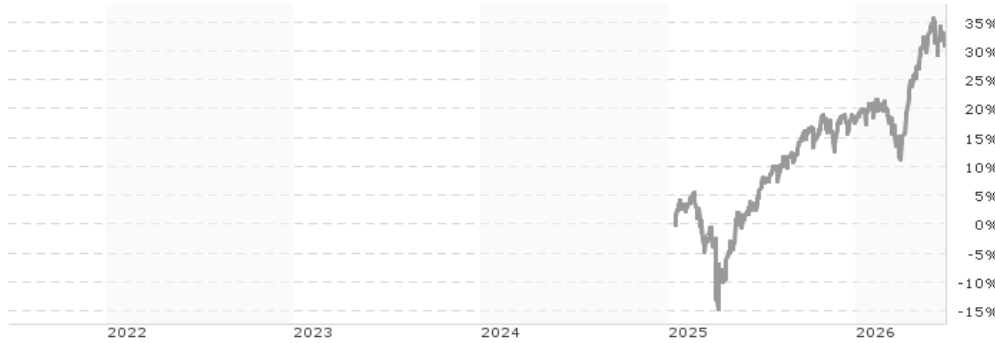


## Franklin US Dividend Tilt UCITS ETF / IE000Z4OBQK4 / A40UHS / Franklin Templeton

|                                       |               |                |                         |                      |
|---------------------------------------|---------------|----------------|-------------------------|----------------------|
| <b>Aktuell 23.06.2026<sup>1</sup></b> | <b>Region</b> | <b>Branche</b> | <b>Ausschüttungsart</b> | <b>Typ</b>           |
| 32,87 USD                             | USA           | ETF Aktien     | ausschüttend            | Alternative Investm. |



### Risikokennzahlen

|     |   |   |   |          |   |   |   |
|-----|---|---|---|----------|---|---|---|
| SRI | 1 | 2 | 3 | <b>4</b> | 5 | 6 | 7 |
|-----|---|---|---|----------|---|---|---|

### Jahresperformance

|      |         |
|------|---------|
| 2025 | +17,74% |
|------|---------|

Performanceergebnisse der Vergangenheit lassen keine Rückschlüsse auf die künftige Entwicklung zu.

| Stammdaten                 |   | Konditionen                       |          | Sonstige Kennzahlen                           |          |
|----------------------------|---|-----------------------------------|----------|---|----------|
| Fondart                    | Einzelfond                                | Ausgabeaufschlag                  | 0,00%    | Mindestveranlagung                            | EUR 1,00 |
| Kategorie                  | ETF                                       | Managementgebühr                  | 0,12%    | Sparplan                                      | Nein     |
| Fondsunterkategorie        | ETF Aktien                                | Depotgebühr                       | -        | UCITS / OGAW                                  | Ja       |
| Ursprungsland              | Irland                                    | Tilgungsgebühr                    | 0,00%    | Gewinnbeteiligung                             | 0,00%    |
| Tranchenvolumen            | (23.06.2026) USD 3,45 Mio.                | Sonstige lfd. Kosten (19.02.2026) | 0,12%    | Umschichtgebühr                               | -        |
| Gesamt-Fondsvolumen        | (23.06.2026) USD 4,94 Mio.                | Transaktionskosten                | 0,06%    | <b>Fondsgesellschaft</b>                      |          |
| Auflagedatum               | 14.01.2025                                | <b>Ausschüttungen</b>             |          | Franklin Templeton                            |          |
| KESSt-Meldefonds           | Ja  | 10.09.2025                        | 0.10 USD | 8A, rue Albert Borschette, L-1246, Luxembourg |          |
| Beginn des Geschäftsjahres | 01.07.                                    |                                   |          | Luxemburg                                     |          |
| Nachhaltigkeitsfondsart    | -   |                                   |          | www.franklintempleton.lu                      |          |
| Fondsmanager               | Dina Ting Lorenzo Crosato                 |                                   |          |   |          |
|                            | Dina Ting, Lorenzo Crosato, David McGowan |                                   |          |   |          |
| Thema                      | Dividende                                 |                                   |          |   |          |

| Performance                    | 1M     | 6M      | YTD     | 1J      | 2J      | 3J | 5J | seit Beginn |
|--------------------------------|--------|---------|---------|---------|---------|----|----|-------------|
| Performance                    | -1,82% | +10,55% | +11,50% | +26,59% | -       | -  | -  | +31,28%     |
| Performance p.a.               | -      | -       | -       | +26,59% | -       | -  | -  | +20,83%     |
| Performance p.a. nach max. AGA | -      | -       | -       | +26,59% | -       | -  | -  | +20,74%     |
| Sharpe Ratio                   | -1,43  | 1,46    | 1,67    | 1,97    | -       | -  | -  | 1,09        |
| Volatilität                    | 16,54% | 13,70%  | 14,00%  | 12,35%  | -       | -  | -  | 17,04%      |
| Schlechtester Monat            | -      | -4,76%  | -4,76%  | -4,76%  | -5,85%  | -  | -  | -5,85%      |
| Bester Monat                   | -      | +11,27% | +11,27% | +11,27% | +11,27% | -  | -  | +11,27%     |
| Maximaler Verlust              | -4,52% | -8,66%  | -8,66%  | -8,66%  | -       | -  | -  | -19,28%     |

### Vertriebszulassung

Österreich, Deutschland, Schweiz;

1. Wichtiger Hinweis zum Aktualisierungsstand: Das angegebene Datum bezieht sich ausschließlich auf die Berechnung des NAV.

RISIKOHINWEISE: Die Informationen auf dieser Seite dienen ausschließlich zu Informationszwecken und sollten weder als Verkaufsangebot noch als Aufforderung zum Kauf des Wertpapiers oder einer Empfehlung zugunsten des Wertpapiers verstanden werden. Die baha GmbH und die BAWAG P.S.K. Bank für Arbeit und Wirtschaft und Österreichische Postsparkasse Aktiengesellschaft übernehmen trotz sorgfältigster Recherche keinerlei Haftung für die Richtigkeit der angegebenen Daten.  
Factsheet erstellt von: www.baha.com am 24.06.2026 15:04

## Franklin US Dividend Tilt UCITS ETF / IE000Z4OBQK4 / A40UHS / Franklin Templeton

### Investmentstrategie

Der Fonds investiert in Aktien von Unternehmen mit mittlerer und hoher Marktkapitalisierung aus den USA, die in der Benchmark enthalten sind. Ziel des Index ist die Zusammenstellung eines Aktienportfolios, das eine höhere Dividendenrendite aufweist als der Morningstar US Target Market Exposure Index-NR (der "übergeordnete Index"). Der Index setzt sich aus Wertpapieren mit hoher und mittlerer Marktkapitalisierung zusammen, die von Unternehmen mit Sitz in den USA emittiert wurden. Er ist vom übergeordneten Index abgeleitet, der die oberen 85 % des Anlegern zugänglichen US-Aktienmarkts abbildet.

### Fondsspezifische Informationen

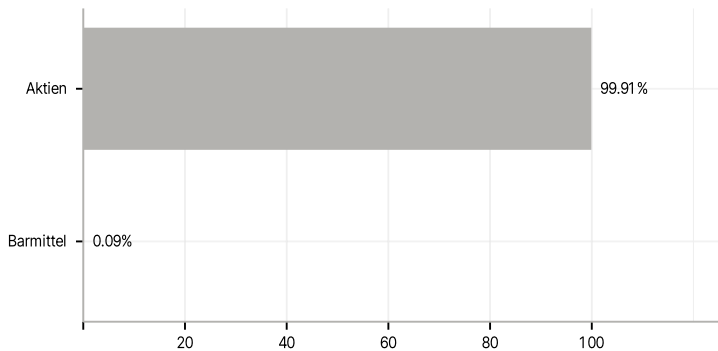
Im Rahmen der Anlagestrategie kann in wesentlichem Umfang in Derivate investiert werden. Die Fondsbestimmungen des Franklin US Dividend Tilt UCITS ETF wurden durch die FMA bewilligt. Der Franklin US Dividend Tilt UCITS ETF kann mehr als 35 % des Fondsvermögens in Wertpapiere/Geldmarktinstrumente folgender Emittenten investieren: The individual issuers must be listed in the prospectus and may be drawn from the following list: OECD Governments (provided the relevant issues are investment grade), Government of the People's Republic of China, Government of Brazil (provided the issues are of investment grade), Government of India (provided the issues are of investment grade), Government of Singapore, European Investment Bank, European Bank for Reconstruction and Development, International Finance Corporation, International Monetary Fund, Euratom, The Asian Development Bank, European Central Bank, Council of Europe, Eurofima, African Development Bank, International Bank for Reconstruction and Development (The World Bank), The Inter-American Development Bank, European Union, Federal National Mortgage Association (Fannie Mae), Federal Home Loan Mortgage Corporation (Freddie Mac), Government National Mortgage Association (Ginnie Mae), Student Loan Marketing Association (Sallie Mae), Federal Home Loan Bank, Federal Farm Credit Bank, Tennessee Valley Authority, Straight-A Funding LLC..

### Investmentziel

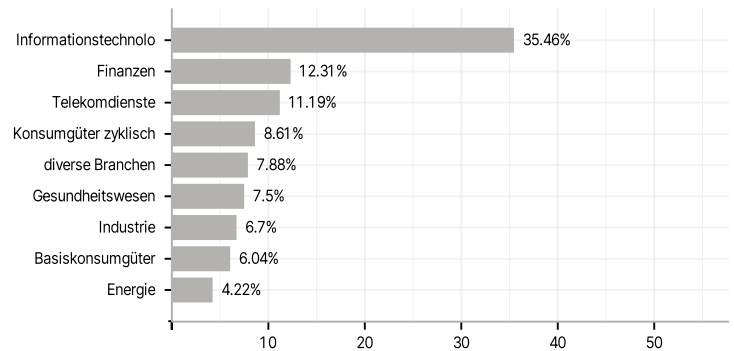
Ein Engagement in US-Aktien mit hoher und mittlerer Marktkapitalisierung zu bieten und die Erträge zu maximieren.

### Veranlagungsstruktur

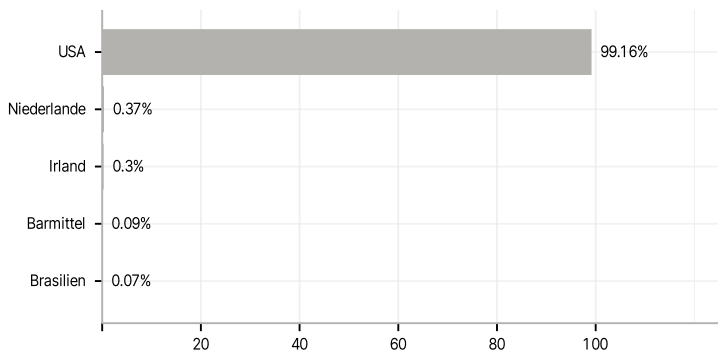
#### Anlagearten



#### Branchen



#### Länder



#### Größte Positionen

