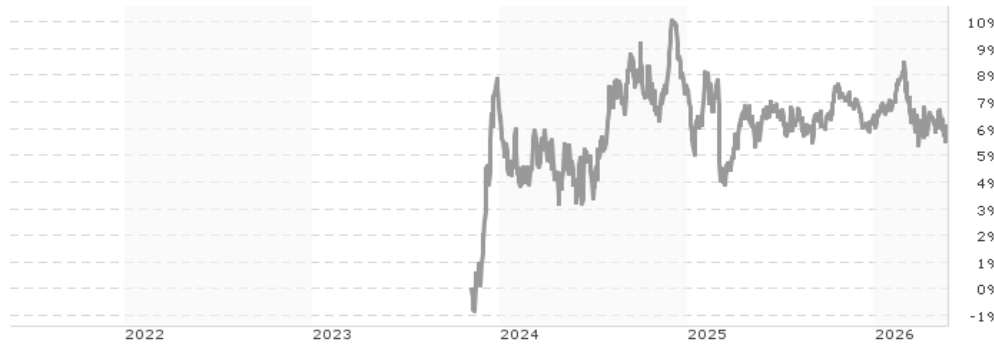


Franklin Sustainable Euro Green Sovereign UCITS ETF / IE00P0R7WK6 / A3EUB3 / Franklin Templeton

Aktuell 21.05.2026¹	Region	Branche	Ausschüttungsart	Typ
27,04 EUR	Europa	ETF Anleihen	thesaurierend	Alternative Investm.



Risikokennzahlen

SRI	1	2	3	4	5	6	7
-----	---	---	---	---	---	---	---

Jahresperformance

2025	-1,12%
2024	+0,73%

Performanceergebnisse der Vergangenheit lassen keine Rückschlüsse auf die künftige Entwicklung zu.

Stammdaten		Konditionen		Sonstige Kennzahlen	
Fondart	Einzelfond	Ausgabeaufschlag	0,00%	Mindestveranlagung	EUR 1,00
Kategorie	ETF	Managementgebühr	0,18%	Sparplan	Nein
Fondsunterkategorie	ETF Anleihen	Depotgebühr	-	UCITS / OGAW	Ja
Ursprungsland	Irland	Tilgungsgebühr	0,00%	Gewinnbeteiligung	0,00%
Tranchenvolumen	(20.05.2026) EUR 91,90 Mio.	Sonstige lfd. Kosten (19.02.2026)	0,18%	Umschichtgebühr	-
Gesamt-Fondsvolumen	(21.05.2026) EUR 91,94 Mio.	Transaktionskosten	0,04%	Fondsgesellschaft	
Auflagedatum	31.10.2023	Franklin Templeton			
KESSt-Meldefonds	Ja	8A, rue Albert Borschette, L-1246, Luxembourg			
Beginn des Geschäftsjahres	01.07.	Luxemburg			
Nachhaltigkeitsfondsart	Ethik/Ökologie	www.franklintempleton.lu			
Fondsmanager	David Zahn, Rod MacPhee				
Thema	-				

Performance	1M	6M	YTD	1J	2J	3J	5J	seit Beginn
Performance	-0,38%	-0,66%	-0,28%	+0,10%	+1,53%	-	-	+6,12%
Performance p.a.	-	-	-	+0,10%	+0,76%	-	-	+2,37%
Performance p.a. nach max. AGA	-	-	-	+0,10%	+0,76%	-	-	+2,37%
Sharpe Ratio	-1,62	-0,90	-0,69	-0,59	-0,30	-	-	0,03
Volatilität	4,11%	3,91%	4,24%	3,53%	4,72%	-	-	5,29%
Schlechtester Monat	-	-2,21%	-2,21%	-2,21%	-2,66%	-2,66%	-	-2,66%
Bester Monat	-	+1,40%	+1,40%	+1,40%	+2,76%	+4,94%	-	+4,94%
Maximaler Verlust	-1,08%	-2,84%	-2,84%	-2,84%	-5,56%	-	-	-5,56%

Vertriebszulassung

Österreich, Deutschland, Schweiz;

1. Wichtiger Hinweis zum Aktualisierungsstand: Das angegebene Datum bezieht sich ausschließlich auf die Berechnung des NAV.

RISIKOHINWEISE: Die Informationen auf dieser Seite dienen ausschließlich zu Informationszwecken und sollten weder als Verkaufsangebot noch als Aufforderung zum Kauf des Wertpapiers oder einer Empfehlung zugunsten des Wertpapiers verstanden werden. Die baha GmbH und die BAWAG P.S.K. Bank für Arbeit und Wirtschaft und Österreichische Postsparkasse Aktiengesellschaft übernehmen trotz sorgfältigster Recherche keinerlei Haftung für die Richtigkeit der angegebenen Daten.
Factsheet erstellt von: www.baha.com am 22.05.2026 05:21

Franklin Sustainable Euro Green Sovereign UCITS ETF / IE00P0R7WK6 / A3EUB3 / Franklin Templeton

Investmentstrategie

Der Fonds investiert mindestens 90 % seines Nettoinventarwerts in nachhaltige Anlagen. Diese Anlagen bestehen in erster Linie aus Anleihen, die von SSA-Emittenten (Staaten, Gebietskörperschaften, supranationale Organisationen und Behörden) begeben werden. Die Erlöse aus solchen Anlagen tragen in der Regel zu dem Umweltziel der Reduzierung oder vollständigen Vermeidung von CO₂-Emissionen bei, indem ein Engagement in Tätigkeitsbereichen wie der Erzeugung oder Nutzung erneuerbarer Energien, einer effizienten Energienutzung, der Reduzierung von THG-Emissionen oder CO₂-effizienten Verkehrsmitteln erfolgt. Unter normalen Marktbedingungen investiert der Fonds mindestens 75 % seines Vermögens in grüne Anleihen (Anleihen, mit deren Erlösen ökologische Projekte finanziert werden), die auf EUR lauten oder in EUR abgesichert sind. Diese Anleihen können eine beliebige Duration haben, fest- oder variabel verzinslich sein und von staatlichen Emittenten (einschließlich Gebietskörperschaften, supranationaler Organisationen und Behörden) begeben werden. In geringerem Umfang kann der Fonds in andere Arten nachhaltiger Anleihen wie soziale Anleihen investieren.

Fondsspezifische Informationen

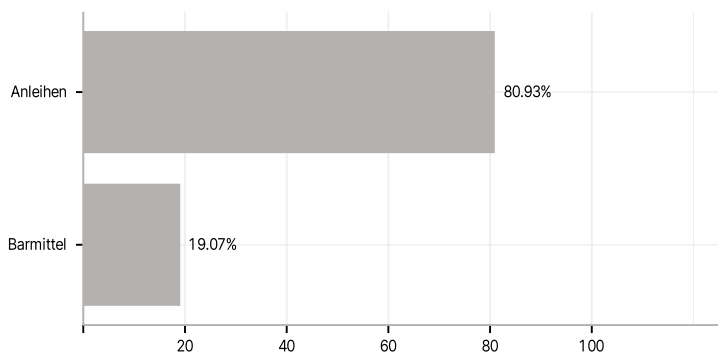
Im Rahmen der Anlagestrategie kann in wesentlichem Umfang in Derivate investiert werden. Die Fondsbestimmungen des Franklin Sustainable Euro Green Sovereign UCITS ETF wurden durch die FMA bewilligt. Der Franklin Sustainable Euro Green Sovereign UCITS ETF kann mehr als 35 % des Fondsvermögens in Wertpapiere/Geldmarktinstrumente folgender Emittenten investieren: Member State, its local authorities, non-Member States or public international body of which one or more Member States are members. OECD Governments (provided the relevant issues are investment grade), Government of the People's Republic of China, Government of Brazil (provided the issues are of investment grade), Government of India (provided the issues are of investment grade), Government of Singapore, European Investment Bank, European Bank for Reconstruction and Development, International Finance Corporation, International Monetary Fund, Euratom, The Asian Development Bank, European Central Bank, Council of Europe, Eurofima, African Development Bank, International Bank for Reconstruction and Development (The World Bank), The Inter-American Development Bank, European Union, Federal National Mortgage Association (Fannie Mae), Federal Home Loan Mortgage Corporation (Freddie Mac), Government National Mortgage Association (Ginnie Mae), Student Loan Marketing Association (Sallie Mae), Federal Home Loan Bank, Federal Farm Credit Bank, Tennessee Valley Authority, Straight-A Funding LLC..

Investmentziel

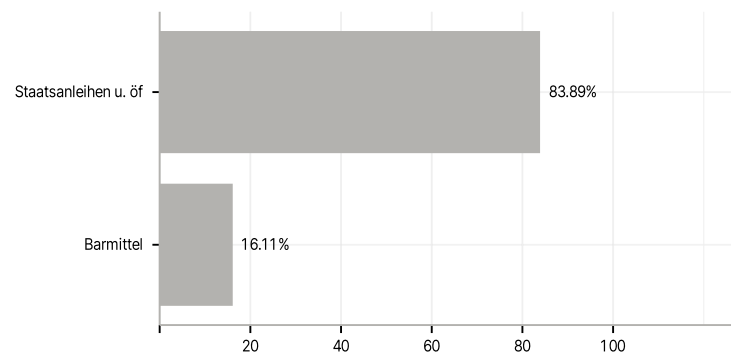
Verfolgung eines nachhaltigen Anlageziels durch eine Anlage hauptsächlich in den europäischen Markt für grüne Staatsanleihen bei gleichzeitiger Maximierung der Gesamterträge.

Veranlagungsstruktur

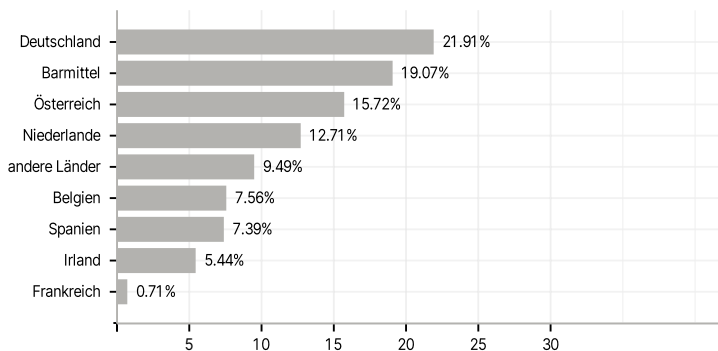
Anlagearten



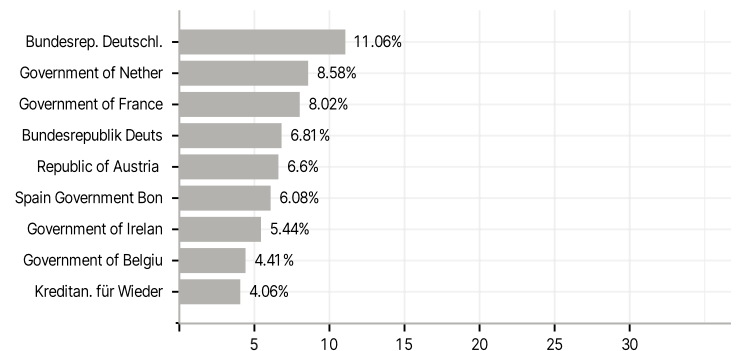
Emittenten



Länder



Größte Positionen



RISIKOHINWEISE: Die Informationen auf dieser Seite dienen ausschließlich zu Informationszwecken und sollten weder als Verkaufsangebot noch als Aufforderung zum Kauf des Wertpapiers oder einer Empfehlung zugunsten des Wertpapiers verstanden werden. Die baha GmbH und die BAWAG P.S.K. Bank für Arbeit und Wirtschaft und Österreichische Postsparkasse Aktiengesellschaft übernehmen trotz sorgfältigster Recherche keinerlei Haftung für die Richtigkeit der angegebenen Daten.
 Factsheet erstellt von: www.baha.com am 22.05.2026 05:21