

Franklin Euro IG Corporate UCITS ETF / IE000H0TSO96 / A3EUB1 / Franklin Templeton

Aktuell 26.05.2026¹	Region	Branche	Ausschüttungsart	Typ
26,63 EUR	Europa	ETF Anleihen	ausschüttend	Alternative Investm.



Risikokennzahlen

SRI	1	2	3	4	5	6	7
-----	---	---	---	---	---	---	---

Jahresperformance

2025	+0,12%
2024	+0,88%

Performanceergebnisse der Vergangenheit lassen keine Rückschlüsse auf die künftige Entwicklung zu.

Stammdaten		Konditionen		Sonstige Kennzahlen	
Fondart	Einzelfond	Ausgabeaufschlag	0,00%	Mindestveranlagung	EUR 1,00
Kategorie	ETF	Managementgebühr	0,15%	Sparplan	Nein
Fondsunterkategorie	ETF Anleihen	Depotgebühr	-	UCITS / OGAW	Ja
Ursprungsland	Irland	Tilgungsgebühr	0,00%	Gewinnbeteiligung	0,00%
Tranchenvolumen	(26.05.2026) EUR 99,95 Mio.	Sonstige lfd. Kosten (05.05.2026)	0,15%	Umschichtgebühr	-
Gesamt-Fondsvolumen	(26.05.2026) EUR 108,66 Mio.	Transaktionskosten	0,58%	Fondsgesellschaft	
Auflagedatum	31.10.2023	Franklin Templeton			
KESSt-Meldefonds	Ja	8A, rue Albert Borschette, L-1246, Luxembourg			
Beginn des Geschäftsjahres	01.07.	Luxemburg			
Nachhaltigkeitsfondsart	-	www.franklintempleton.lu			
Fondsmanager	David Zahn, Emmanuel Teissier				
Thema	-				

Performance	1M	6M	YTD	1J	2J	3J	5J	seit Beginn
Performance	+0,46%	-1,02%	+0,53%	-0,85%	+1,46%	-	-	+5,85%
Performance p.a.	-	-	-	-0,85%	+0,73%	-	-	+2,26%
Performance p.a. nach max. AGA	-	-	-	-0,85%	+0,73%	-	-	+2,25%
Sharpe Ratio	1,17	-1,16	-0,26	-0,94	-0,44	-	-	0,02
Volatilität	3,23%	3,67%	3,37%	3,24%	3,38%	-	-	3,44%
Schlechtester Monat	-	-2,24%	-2,24%	-2,24%	-2,24%	-2,24%	-	-2,24%
Bester Monat	-	+0,93%	+0,93%	+0,93%	+1,74%	+2,54%	-	+2,54%
Maximaler Verlust	-0,63%	-2,85%	-2,59%	-3,10%	-3,70%	-	-	-3,70%

Vertriebszulassung

Österreich, Deutschland, Schweiz;

1. Wichtiger Hinweis zum Aktualisierungsstand: Das angegebene Datum bezieht sich ausschließlich auf die Berechnung des NAV.

RISIKOHINWEISE: Die Informationen auf dieser Seite dienen ausschließlich zu Informationszwecken und sollten weder als Verkaufsangebot noch als Aufforderung zum Kauf des Wertpapiers oder einer Empfehlung zugunsten des Wertpapiers verstanden werden. Die baha GmbH und die BAWAG P.S.K. Bank für Arbeit und Wirtschaft und Österreichische Postsparkasse Aktiengesellschaft übernehmen trotz sorgfältigster Recherche keinerlei Haftung für die Richtigkeit der angegebenen Daten.
Factsheet erstellt von: www.baha.com am 27.05.2026 17:32

Franklin Euro IG Corporate UCITS ETF / IE000H0TSO96 / A3EUB1 / Franklin Templeton

Investmentstrategie

Der Fonds investiert vorwiegend in auf Euro lautende Schuldtitel von Unternehmen mit Investment-Grade-Rating. Er investiert mindestens 80 % seines Vermögens in fest- und variabel verzinsliche Schuldtitel von Unternehmen mit Investment-Grade-Rating. Diese Schuldtitel können eine beliebige Laufzeit oder Duration haben. Zu den emittierenden Unternehmen können Kapital- oder andere Gesellschaften zählen, an denen ein Staat oder eine Regierungsbehörde direkt oder indirekt beteiligt ist, einschließlich in Form einer Eigentumsbeteiligung. In geringerem Umfang kann der Fonds in Staatsanleihen, wandelbare Wertpapiere, einschließlich CoCo-Bonds, und in forderungs- und hypotheckenbesicherte Wertpapiere investieren.

Fondsspezifische Informationen

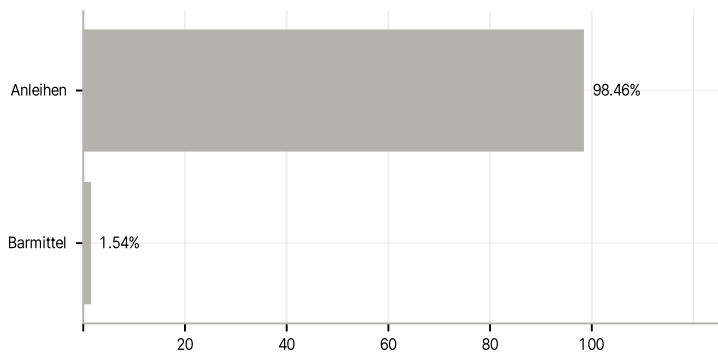
Im Rahmen der Anlagestrategie kann in wesentlichem Umfang in Derivate investiert werden. Die Fondsbestimmungen des Franklin Euro IG Corporate UCITS ETF wurden durch die FMA bewilligt. Der Franklin Euro IG Corporate UCITS ETF kann mehr als 35 % des Fondsvermögens in Wertpapiere/Geldmarktinstrumente folgender Emittenten investieren: die von einem Mitgliedstaat, seinen Gebietskörperschaften, einem Drittstaat oder von einer der folgenden internationalen Organisationen öffentlich-rechtlichen Charakters, der ein oder mehrere Mitgliedstaaten angehören, begeben oder garantiert werden. Die einzelnen Emittenten müssen im Prospekt genannt sein und sind der folgenden Liste zu entnehmen: OECD-Regierungen (Emissionen mit Investment Grade-Bewertung), Regierung der Volksrepublik China, Regierung von Brasilien (Emissionen mit Investment Grade-Bewertung), Regierung von Indien (Emissionen mit Investment Grade-Bewertung), Regierung von Singapur, Europäische Investitionsbank, Europäische Bank für Wiederaufbau und Entwicklung, International Finance Corporation, Internationaler Währungsfonds, Euratom, The Asian Development Bank, Europäische Zentralbank, Europarat, Eurofima, African Development Bank, Internationale Bank für Wiederaufbau und Entwicklung (Weltbank), The Inter American Development Bank, Europäische Union, Federal National Mortgage Association (Fannie Mae), Federal Home Loan Mortgage Corporation (Freddie Mac), Government National Mortgage Association (Ginnie Mae), Student Loan Marketing Association (Sallie Mae), Federal Home Loan Bank, Federal Farm Credit Bank, Tennessee Valley Authority, Straight-A Funding LLC..

Investmentziel

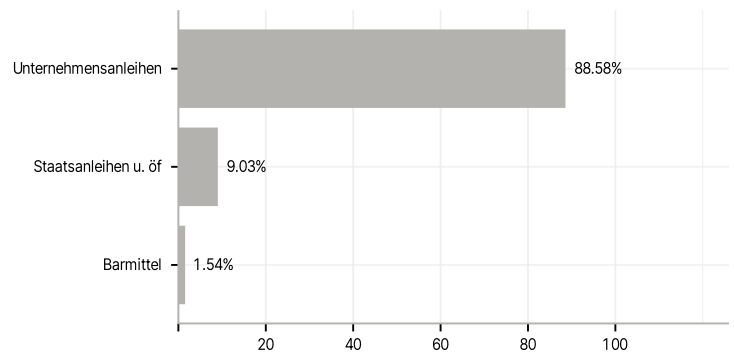
Erzielung von Erträgen aus dem Markt für europäische Unternehmensanleihen bei gleichzeitigem Kapitalerhalt.

Veranlagungsstruktur

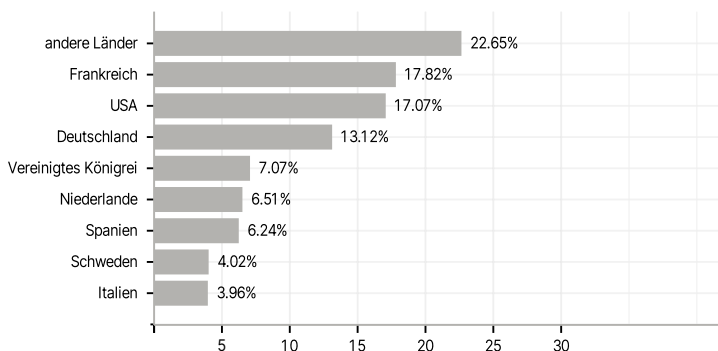
Anlagearten



Emittenten



Länder



Größte Positionen

