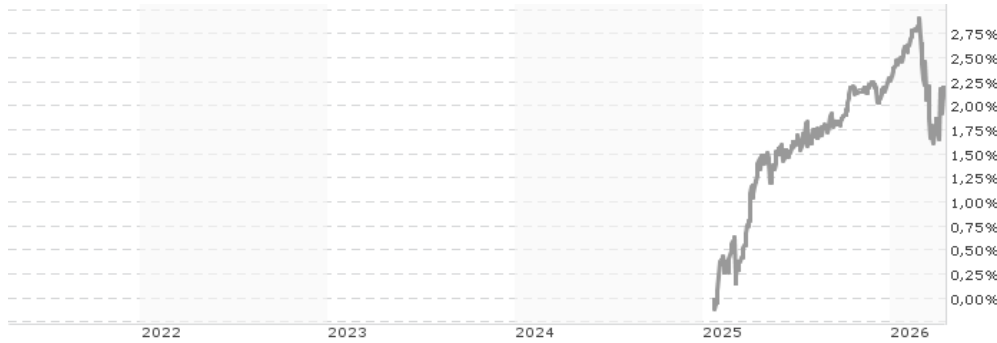


# HSBC Global Funds ICAV - Euro Lower Carbon Government 1-3 Year Bond UCITS ETF - ETFC / IE0009WMIC0 / A40TQT / H...

|                                       |               |                |                         |                      |
|---------------------------------------|---------------|----------------|-------------------------|----------------------|
| <b>Aktuell 16.04.2026<sup>1</sup></b> | <b>Region</b> | <b>Branche</b> | <b>Ausschüttungsart</b> | <b>Typ</b>           |
| 10,22 EUR                             | Europa        | ETF Anleihen   | thesaurierend           | Alternative Investm. |



|                          |               |
|--------------------------|---------------|
| <b>Risikokennzahlen</b>  |               |
| SRI                      | 1 2 3 4 5 6 7 |
| <b>Jahresperformance</b> |               |
| 2025                     | +2,30%        |

Performanceergebnisse der Vergangenheit lassen keine Rückschlüsse auf die künftige Entwicklung zu.

| Stammdaten                 |   | Konditionen  |       | Sonstige Kennzahlen      |          |
|----------------------------|---|--|-------|--------------------------|----------|
| Fondart                    | Einzelfond  | Ausgabeaufschlag                                   | 0,00% | Mindestveranlagung       | EUR 1,00 |
| Kategorie                  | ETF   | Managementgebühr                                   | 0,14% | Sparplan                 | Nein     |
| Fondsunterkategorie        | ETF Anleihen  | Depotgebühr  | -     | UCITS / OGAW             | Ja       |
| Ursprungsland              | Irland  | Tilgungsgebühr                                     | 0,00% | Gewinnbeteiligung        | 0,00%    |
| Tranchenvolumen            | (16.04.2026) EUR 74,29 Mio.                                 | Sonstige lfd. Kosten (08.04.2026)                  | 0,14% | Umschichtgebühr          | 3,00%    |
| Gesamt-Fondsvolumen        | (16.04.2026) EUR 74,29 Mio.                                 | Transaktionskosten                                 | 0,00% | <b>Fondsgesellschaft</b> |          |
| Auflagedatum               | 22.01.2025  | HSBC Inv. Funds (LU)                               |       |                          |          |
| KESSt-Meldefonds           | Nein  | 18, Boulevard de Kockelscheuer, L-1821, Luxembourg |       |                          |          |
| Beginn des Geschäftsjahres | 01.01.  | Luxembourg   |       |                          |          |
| Nachhaltigkeitsfondsart    | Klima   | www.assetmanagement.hsbc.lu                        |       |                          |          |
| Fondsmanager               | Amrita Chauhan Sanyal                                       |  |       |                          |          |
|                            | System.Linq.Enumerable+EnumerablePartition`1[System.Char].. |  |       |                          |          |
| Thema                      | -   |  |       |                          |          |

| Performance                    | 1M     | 6M     | YTD    | 1J     | 2J     | 3J | 5J | seit Beginn |
|--------------------------------|--------|--------|--------|--------|--------|----|----|-------------|
| Performance                    | +0,03% | -0,00% | -0,10% | +0,90% | -      | -  | -  | +2,20%      |
| Performance p.a.               | -      | -      | -      | +0,90% | -      | -  | -  | +1,78%      |
| Performance p.a. nach max. AGA | -      | -      | -      | +0,90% | -      | -  | -  | +1,77%      |
| Sharpe Ratio                   | -0,79  | -1,62  | -1,47  | -1,16  | -      | -  | -  | -0,38       |
| Volatilität                    | 2,44%  | 1,39%  | 1,76%  | 1,15%  | -      | -  | -  | 1,20%       |
| Schlechtester Monat            | -      | -1,08% | -1,08% | -1,08% | -1,08% | -  | -  | -1,08%      |
| Bester Monat                   | -      | +0,38% | +0,38% | +0,73% | +0,73% | -  | -  | +0,73%      |
| Maximaler Verlust              | -0,58% | -1,25% | -1,25% | -1,25% | -      | -  | -  | -1,25%      |

## Vertriebszulassung

Österreich, Deutschland, Schweiz;

1. Wichtiger Hinweis zum Aktualisierungsstand: Das angegebene Datum bezieht sich ausschließlich auf die Berechnung des NAV.

RISIKOHINWEISE: Die Informationen auf dieser Seite dienen ausschließlich zu Informationszwecken und sollten weder als Verkaufsangebot noch als Aufforderung zum Kauf des Wertpapiers oder einer Empfehlung zugunsten des Wertpapiers verstanden werden. Die baha GmbH und die BAWAG P.S.K. Bank für Arbeit und Wirtschaft und Österreichische Postsparkasse Aktiengesellschaft übernehmen trotz sorgfältigster Recherche keinerlei Haftung für die Richtigkeit der angegebenen Daten.  
Factsheet erstellt von: www.baha.com am 17.04.2026 22:33

**Investmentstrategie**

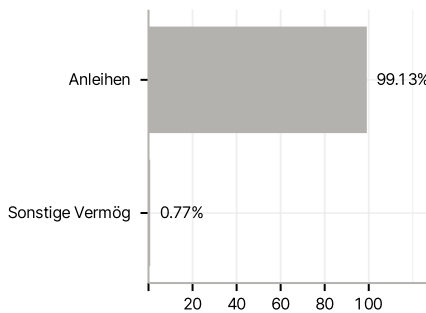
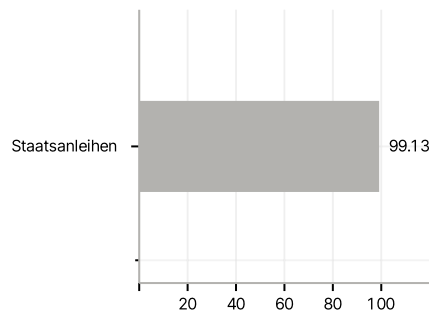
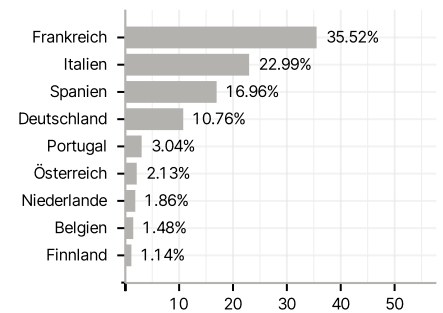
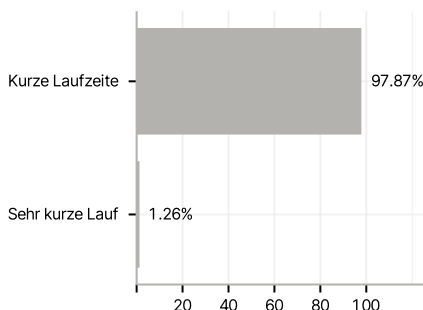
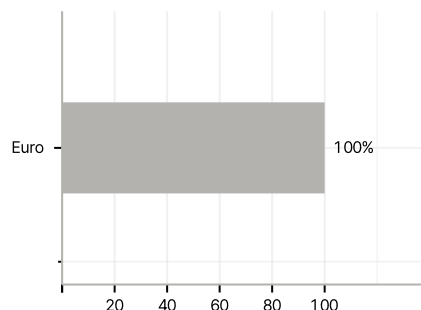
Der Fonds bildet die Wertentwicklung des Bloomberg Euro Treasury 1-3 Year Carbon Tilted Index (der Index) so genau wie möglich ab und minimiert dabei den Tracking Error zwischen der Wertentwicklung des Fonds und der des Index, während er gleichzeitig ESG-Merkmale (Umwelt, Soziales und Unternehmensführung) im Sinne von Artikel 8 der Offenlegungsverordnung (SFDR) bewirbt. Der Index wurde gemäß Artikel 8 der SFDR als Referenzwert des Fonds ausgewiesen. Der Teilfonds kann in europäische Staatsanleihen, Anleihen von Regierungsbehörden und supranationale Anleihen (entwickelte und Schwellenmärkte) investieren, die Indexbestandteile sind und keine Derivate und/ oder Hebelung beinhalten. Der Index besteht aus festverzinslichen Staatsanleihen mit Investment-Grade-Rating aus Mitgliedstaaten der Europäischen Union, die an der Europäischen Währungsunion teilnehmen. Der Index enthält nur Wertpapiere mit Laufzeiten zwischen 1 und 3 Jahren. Der Index strebt eine Reduzierung der CO<sub>2</sub>-Emissionen und eine Verbesserung des MSCI ESG-Ratings im Vergleich zum Bloomberg Euro Aggregate 1-3 Treasury Bond Index (der Hauptindex) an. Die Währung des Index ist EUR und die Renditen sind nicht abgesichert.

**Fondsspezifische Informationen**

Im Rahmen der Anlagestrategie kann in wesentlichem Umfang in Derivate investiert werden. Die Fondsbestimmungen des HSBC Global Funds ICAV - Euro Lower Carbon Government 1-3 Year Bond UCITS ETF - ETFC wurden durch die FMA bewilligt. Der HSBC Global Funds ICAV - Euro Lower Carbon Government 1-3 Year Bond UCITS ETF - ETFC kann mehr als 35 % des Fondsvermögens in Wertpapiere/Geldmarktinstrumente folgender Emittenten investieren: by any Member State, its local authorities, non-Member States or by one of the following supranational or public international bodies of which one or more Member States are members: OECD Governments (provided the relevant issues are investment grade), Government of the People's Republic of China, Government of Brazil (provided the issues are of investment grade), Government of India (provided the issues are of investment grade), Government of Singapore, European Investment Bank, European Bank for Reconstruction and Development, International Finance Corporation, International Monetary Fund, Euratom, The Asian Development Bank, European Central Bank, Council of Europe, Eurofima, African Development Bank, International Bank for Reconstruction and Development (The World Bank), The Inter American Development Bank, European Union, Federal National Mortgage Association (Fannie Mae), Federal Home Loan Mortgage Corporation (Freddie Mac), Government National Mortgage Association (Ginnie Mae), Student Loan Marketing Association (Sallie Mae), Federal Home Loan Bank, Federal Farm Credit Bank, Tennessee Valley Authority or Straight-A Funding LLC.

**Investmentziel**

Der Fonds strebt regelmäßige Erträge und Kapitalwachstum an.

**Veranlagungsstruktur**
**Anlagearten**

**Emittenten**

**Länder**

**Laufzeiten**

**Währungen**

**Größte Positionen**
