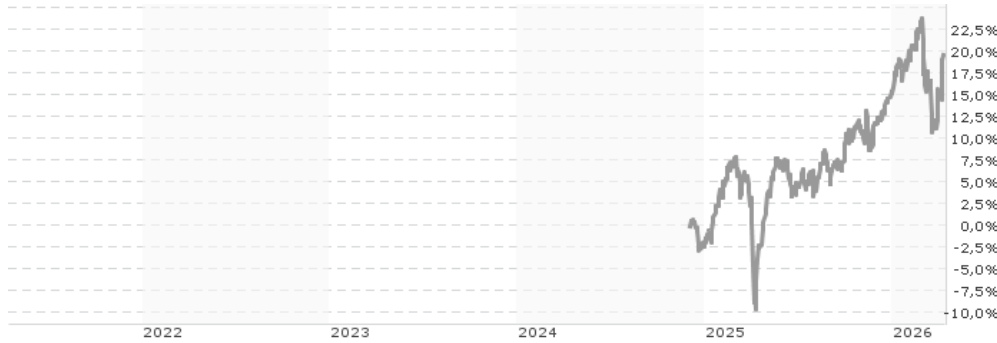


**BNP PARIBAS EASY ESG ENHANCED EUROPE UCITS ETF Capitalisation / LU2881684745 / A40XBB / BNP PARIBAS AM (LU)**

<b>Aktuell 10.04.2026<sup>1</sup></b>	<b>Region</b>	<b>Branche</b>	<b>Ausschüttungsart</b>	<b>Typ</b>
11,96 EUR	Europa	enmix	thesaurierend	Aktienfonds


**Risikokennzahlen**

SRI	1	2	3	<b>4</b>	5	6	7
-----	---	---	---	----------	---	---	---

**Jahresperformance**

2025	+17,50%
------	---------

Performanceergebnisse der Vergangenheit lassen keine Rückschlüsse auf die künftige Entwicklung zu.

Stammdaten		Konditionen		Sonstige Kennzahlen	
Fondart	Einzelfond	Ausgabeaufschlag	0,00%	Mindestveranlagung	EUR 1,00
Kategorie	Aktien	Managementgebühr	0,08%	Sparplan	Nein
Fondsunterkategorie	Branchenmix	Depotgebühr	-	UCITS / OGAW	Ja
Ursprungsland	Luxemburg	Tilgungsgebühr	0,00%	Gewinnbeteiligung	0,00%
Tranchenvolumen	(10.04.2026) EUR 403,22 Mio.	Sonstige lfd. Kosten (21.05.2025)	0,20%	Umschichtgebühr	-
Gesamt-Fondsvolumen	(10.04.2026) EUR 495,93 Mio.	Transaktionskosten	0,00%	<b>Fondsgesellschaft</b>	
Auflegedatum	04.12.2024	BNP PARIBAS AM (LU)			
KESSt-Meldefonds	Nein	60, AVENUE JOHN F. KENNEDY, L-1855, Luxemburg			
Beginn des Geschäftsjahres	01.01.	Luxemburg			
Nachhaltigkeitsfondsart	Ethik/Ökologie	<a href="https://www.bnpparibas-am.com">https://www.bnpparibas-am.com</a>			
Fondsmanager	-				
Thema	-				

Performance	1M	6M	YTD	1J	2J	3J	5J	seit Beginn
Performance	+1,57%	+9,19%	+3,78%	+27,67%	-	-	-	+19,60%
Performance p.a.	-	-	-	+27,67%	-	-	-	+14,20%
Performance p.a. nach max. AGA	-	-	-	+27,67%	-	-	-	+14,04%
Sharpe Ratio	0,80	1,23	0,73	1,98	-	-	-	0,85
Volatilität	22,30%	13,93%	16,78%	12,83%	-	-	-	14,14%
Schlechtester Monat	-	-9,03%	-9,03%	-9,03%	-9,03%	-	-	-9,03%
Bester Monat	-	+6,21%	+6,21%	+6,21%	+6,21%	-	-	+6,21%
Maximaler Verlust	-5,98%	-10,57%	-10,57%	-10,57%	-	-	-	-16,32%

**Vertriebszulassung**

Österreich, Deutschland, Schweiz;

1. Wichtiger Hinweis zum Aktualisierungsstand: Das angegebene Datum bezieht sich ausschließlich auf die Berechnung des NAV.

RISIKOHINWEISE: Die Informationen auf dieser Seite dienen ausschließlich zu Informationszwecken und sollten weder als Verkaufsangebot noch als Aufforderung zum Kauf des Wertpapiere oder einer Empfehlung zugunsten des Wertpapiere verstanden werden. Die baha GmbH und die BAWAG P.S.K. Bank für Arbeit und Wirtschaft und Österreichische Postsparkasse Aktiengesellschaft übernehmen trotz sorgfältigster Recherche keinerlei Haftung für die Richtigkeit der angegebenen Daten.  
Factsheet erstellt von: [www.baha.com](http://www.baha.com) am 14.04.2026 15:53

# BNP PARIBAS EASY ESG ENHANCED EUROPE UCITS ETF Capitalisation / LU2881684745 / A40XBB / BNP PARIBAS AM (LU)

## Fondsspezifische Informationen

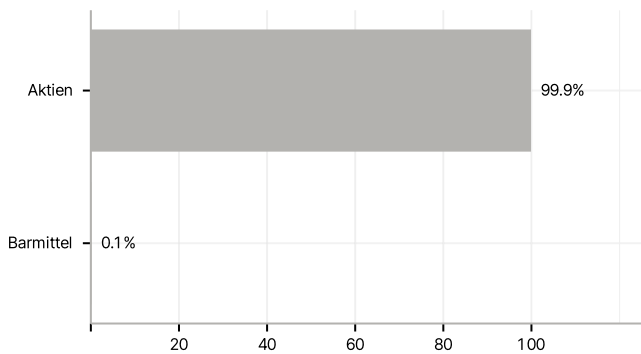
Im Rahmen der Anlagestrategie kann in wesentlichem Umfang in Derivate investiert werden. Die Fondsbestimmungen des BNP PARIBAS EASY ESG ENHANCED EUROPE UCITS ETF Capitalisation wurden durch die FMA bewilligt. Der BNP PARIBAS EASY ESG ENHANCED EUROPE UCITS ETF Capitalisation kann mehr als 35 % des Fondsvermögens in Wertpapiere/Geldmarktinstrumente folgender Emittenten investieren: die von einem Mitgliedstaat, einer oder mehreren seiner Gebietskörperschaften oder von einem der OECD angehörenden Drittstaat, Brasilien, der Volksrepublik China, Indien, Russland, Singapur und Südafrika oder einer internationalen Körperschaft, der ein oder mehrere Mitgliedstaaten angehören, begeben oder garantiert werden.

## Investmentziel

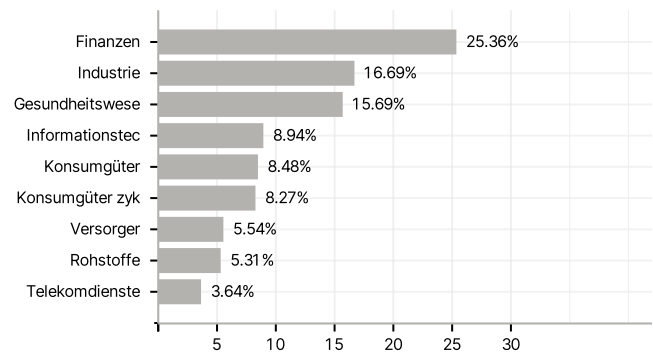
Das Anlageuniversum des Produkts (das "Anlageuniversum") besteht aus den Wertpapieren des MSCI Europe NTR Index (M7EU Index) (der "Index"). Um sein Anlageziel zu erreichen, verfolgt das Produkt eine aktive Strategie, die darin besteht, einen verbindlichen und umfangreichen Ansatz der ESG-Integration anzuwenden, um Wertpapiere aus dem Anlageuniversum auszuwählen und so das ESG-Profil des Produkts im Vergleich zum Referenzindex (einem breiten Marktindex) zu verbessern (die "Strategie").

## Veranlagungsstruktur

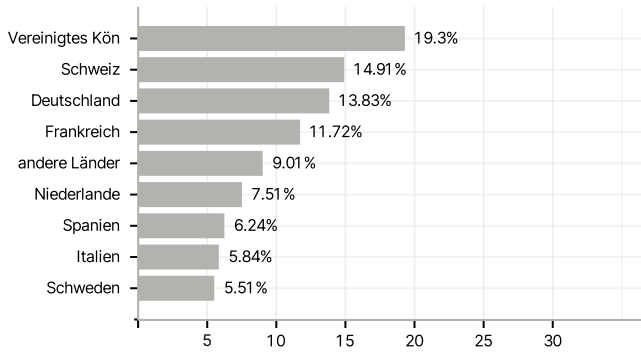
### Anlagearten



### Branchen



### Länder



### Größte Positionen

