

JPMorgan ETFs (Ireland) ICAV - Global Equity Premium Income Active UCITS ETF - USD (dist) / IE0003UVYC20 / A3EHRE / J...

Aktuell 06.05.2026 <sup>1</sup>	Region	Branche	Ausschüttungsart	Typ
25,79 USD	weltweit	ETF Aktien	ausschüttend	Alternative Investm.



Risikokennzahlen

SRI	1	2	3	4	5	6	7
-----	---	---	---	---	---	---	---

Jahresperformance

2025	+12,35%
2024	+8,08%

Performanceergebnisse der Vergangenheit lassen keine Rückschlüsse auf die künftige Entwicklung zu.

Stammdaten		Konditionen		Sonstige Kennzahlen	
Fondart	Einzelfond	Ausgabeaufschlag	0,00%	Mindestveranlagung	EUR 1,00
Kategorie	ETF	Managementgebühr	0,35%	Sparplan	Nein
Fondsunterkategorie	ETF Aktien	Depotgebühr	-	UCITS / OGAW	Ja
Ursprungsland	Irland	Tilgungsgebühr	0,00%	Gewinnbeteiligung	0,00%
Tranchenvolumen	(06.05.2026) USD 1,41 Mrd.	Sonstige lfd. Kosten (28.04.2026)	0,35%	Umschichtgebühr	1,00%
Gesamt-Fondsvolumen	(06.05.2026) USD 1,51 Mrd.	Transaktionskosten	0,07%	<b>Fondsgesellschaft</b>	
Auflagedatum	30.11.2023	<b>Ausschüttungen</b>		JPMorgan AM (EU)	
KESSt-Meldefonds	Ja	09.04.2026	0.19 USD	6, Route de Trèves, 2633, Senningerberg	
Beginn des Geschäftsjahres	01.01.	12.03.2026	0.14 USD	Luxemburg	
Nachhaltigkeitsfondsart	-	12.02.2026	0.16 USD	<a href="https://www.jpmmorganassetmanagement.de">https://www.jpmmorganassetmanagement.de</a>	
Fondsmanager	Hamilton Reiner	15.01.2026	0.16 USD		
System.Linq.Enumerable+EnumerablePartition`1[System.Char]..		11.12.2025	0.16 USD		
Thema	-				

Performance	1M	6M	YTD	1J	2J	3J	5J	seit Beginn
Performance	-2,82%	+1,74%	-1,76%	+1,20%	+15,50%	-	-	+21,02%
Performance p.a.	-	-	-	+1,20%	+7,48%	-	-	+8,16%
Performance p.a. nach max. AGA	-	-	-	+1,20%	+7,47%	-	-	+8,14%
Sharpe Ratio	-4,94	0,18	-0,97	-0,15	0,64	-	-	0,76
Volatilität	6,57%	7,20%	7,46%	7,00%	8,28%	-	-	7,80%
Schlechtester Monat	-	-5,94%	-5,94%	-5,94%	-5,94%	-5,94%	-	-5,94%
Bester Monat	-	+5,07%	+5,07%	+5,07%	+5,07%	+5,07%	-	+5,07%
Maximaler Verlust	-3,68%	-8,01%	-8,01%	-8,01%	-8,01%	-	-	-8,01%

Vertriebszulassung

Österreich, Deutschland, Schweiz;

1. Wichtiger Hinweis zum Aktualisierungsstand: Das angegebene Datum bezieht sich ausschließlich auf die Berechnung des NAV.

RISIKOHINWEISE: Die Informationen auf dieser Seite dienen ausschließlich zu Informationszwecken und sollten weder als Verkaufsangebot noch als Aufforderung zum Kauf des Wertpapiers oder einer Empfehlung zugunsten des Wertpapiers verstanden werden. Die baha GmbH und die BAWAG P.S.K. Bank für Arbeit und Wirtschaft und Österreichische Postsparkasse Aktiengesellschaft übernehmen trotz sorgfältigster Recherche keinerlei Haftung für die Richtigkeit der angegebenen Daten.  
 Factsheet erstellt von: www.baha.com am 07.05.2026 14:08

**Investmentstrategie**

Der Teilfonds verfolgt eine aktiv verwaltete Anlagestrategie. Der Teilfonds strebt an, (i) in ein Portfolio von Aktien von Unternehmen weltweit zu investieren und (ii) Kaufoptionen auf Aktien und Aktienindizes zu verkaufen, um durch die damit verbundenen Dividenden und Optionsprämien einen Ertrag zu erzielen. (i) Aktienportfolio Der Teilfonds strebt an, mindestens 67% seines Vermögens (ohne Barmittel, die als zusätzliche liquide Mittel gehalten werden) in Aktien von Unternehmen weltweit zu investieren. Emittenten dieser Wertpapiere können in jedem Land inklusive der Schwellenländer ansässig sein.

**Fondsspezifische Informationen**

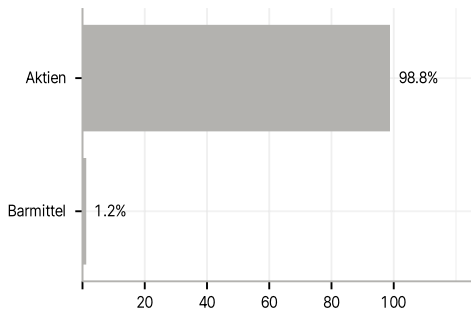
Im Rahmen der Anlagestrategie kann in wesentlichem Umfang in Derivate investiert werden. Die Fondsbestimmungen des JPMorgan ETFs (Ireland) ICAV - Global Equity Premium Income Active UCITS ETF - USD (dist) wurden durch die FMA bewilligt. Der JPMorgan ETFs (Ireland) ICAV - Global Equity Premium Income Active UCITS ETF - USD (dist) kann mehr als 35 % des Fondsvermögens in Wertpapiere/Geldmarktinstrumente folgender Emittenten investieren: die von einem Mitgliedstaat, seinen lokalen Behörden, einem Drittstaat oder von einer internationalen öffentlich-rechtlichen Einrichtung, der ein oder mehrere Mitgliedstaaten angehören, begeben oder garantiert werden. Die einzelnen Emittenten müssen im Verkaufsprospekt aufgeführt sein und können der folgenden Liste entnommen werden: OECD-Regierungen (sofern die entsprechenden Emissionen ein Investment-Grade-Rating haben), Regierung der Volksrepublik China, Regierung Brasiliens (sofern die entsprechenden Emissionen ein Investment-Grade-Rating haben), Regierung Indiens (sofern die entsprechenden Emissionen ein Investment-Grade-Rating haben), Regierung Singapurs, Europäische Investitionsbank, Europäische Bank für Wiederaufbau und Entwicklung, International Finance Corporation, Internationaler Währungsfonds, Euratom, Asiatische Entwicklungsbank, Europäische Zentralbank, Europäischer Rat, Eurofima, Afrikanische Entwicklungsbank, Internationale Bank für Wiederaufbau und Entwicklung (die Weltbank), Interamerikanische Entwicklungsbank, Europäische Union, Federal National Mortgage Association (Fannie Mae), Federal Home Loan Mortgage Corporation (Freddie Mac), Government National Mortgage Association (Ginnie Mae), Student Loan Marketing Association (Sallie Mae), Federal Home Loan Banks, Federal Farm Credit Banks, Tennessee Valley Authority, Straight-A Funding LLC.

**Investmentziel**

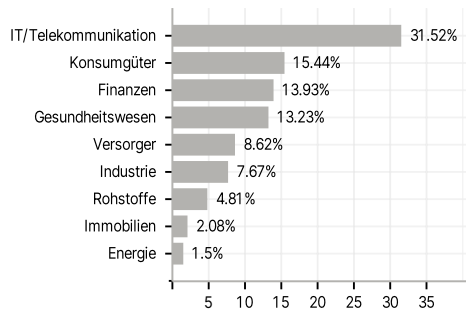
Ziel des Teilfonds ist es, einen Ertrag und ein langfristiges Kapitalwachstum zu bieten.

**Veranlagungsstruktur**

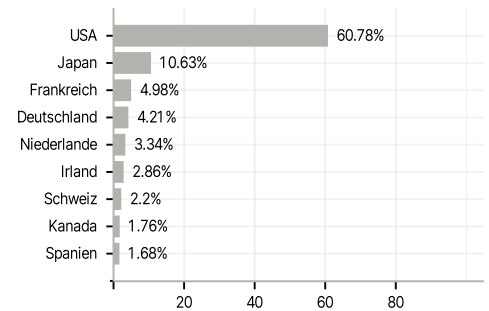
**Anlagearten**



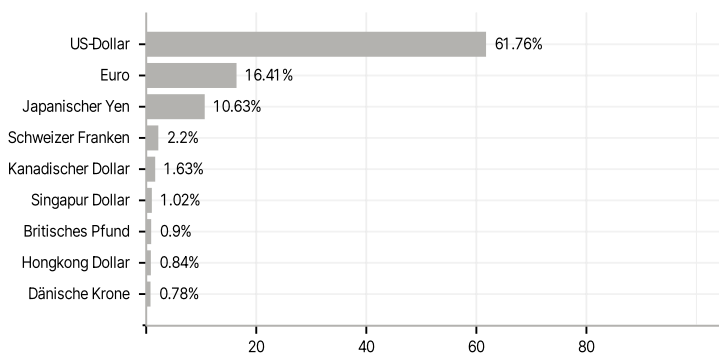
**Branchen**



**Länder**



**Währungen**



**Größte Positionen**

