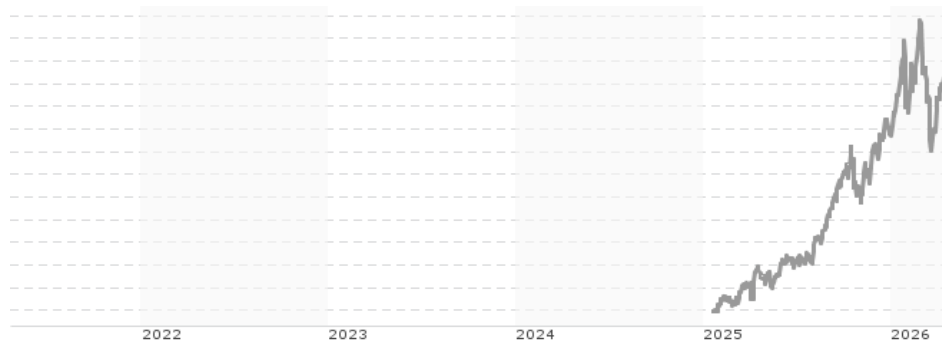


**UBS (Irl) ETF plc - UBS Solactive US Listed Gold & Silver Miners UCITS ETF USD acc / IE000EPIJ442 / A40VS7 / UBS Fund M. ...**

|                                       |               |                |                         |                      |
|---------------------------------------|---------------|----------------|-------------------------|----------------------|
| <b>Aktuell 20.04.2026<sup>1</sup></b> | <b>Region</b> | <b>Branche</b> | <b>Ausschüttungsart</b> | <b>Typ</b>           |
| 17,98 USD                             | weltweit      | ETF Rohstoffe  | thesaurierend           | Alternative Investm. |


**Risikokennzahlen**

|     |   |   |   |   |          |   |   |
|-----|---|---|---|---|----------|---|---|
| SRI | 1 | 2 | 3 | 4 | <b>5</b> | 6 | 7 |
|-----|---|---|---|---|----------|---|---|

**Jahresperformance**

|      |          |
|------|----------|
| 2025 | +155,86% |
|------|----------|

Performanceergebnisse der Vergangenheit lassen keine Rückschlüsse auf die künftige Entwicklung zu.

| Stammdaten                       |   | Konditionen                                       |       | Sonstige Kennzahlen      |          |
|----------------------------------|---|---|-------|--------------------------|----------|
| Fondart                          | Einzelfond                                | Ausgabeaufschlag                                  | 0,00% | Mindestveranlagung       | EUR 1,00 |
| Kategorie                        | ETF                                       | Managementgebühr                                  | 0,36% | Sparplan                 | Nein     |
| Fondsunterkategorie              | ETF Rohstoffe                             | Depotgebühr                                       | -     | UCITS / OGAW             | Ja       |
| Ursprungsland                    | Irland                                    | Tilgungsgebühr                                    | 0,00% | Gewinnbeteiligung        | 0,00%    |
| Tranchenvolumen (20.04.2026)     | USD 126,96 Mio.                           | Sonstige lfd. Kosten (20.04.2026)                 | 0,36% | Umschichtgebühr          | -        |
| Gesamt-Fondsvolumen (20.04.2026) | USD 126,96 Mio.                           | Transaktionskosten                                | 0,00% | <b>Fondsgesellschaft</b> |          |
| Auflegedatum                     | 21.01.2025                                | UBS Fund M. (IE)                                  |       |                          |          |
| KESSt-Meldefonds                 | Ja  | SOUTH FREDERICK STREET DUBLIN 2, D02 YW57, Dublin |       |                          |          |
| Beginn des Geschäftsjahres       | 01.01.                                    | Irland  |       |                          |          |
| Nachhaltigkeitsfondsart          | -   | www.ubs.com                                       |       |                          |          |
| Fondsmanager                     | Ben Faulkner Oliver Turner                |   |       |                          |          |
|                                  | Ben Faulkner, Oliver Turner, Urs Räbsamen |   |       |                          |          |
| Thema                            | -   |   |       |                          |          |

| Performance                    | 1M      | 6M      | YTD     | 1J       | 2J      | 3J | 5J | seit Beginn |
|--------------------------------|---------|---------|---------|----------|---------|----|----|-------------|
| Performance                    | +23,63% | +27,87% | +17,15% | +123,96% | -       | -  | -  | +199,75%    |
| Performance p.a.               | -       | -       | -       | +124,96% | -       | -  | -  | +141,71%    |
| Performance p.a. nach max. AGA | -       | -       | -       | +123,96% | -       | -  | -  | +140,78%    |
| Sharpe Ratio                   | 27,16   | 1,16    | 1,18    | 2,67     | -       | -  | -  | 3,06        |
| Volatilität                    | 40,99%  | 52,83%  | 56,78%  | 45,94%   | -       | -  | -  | 45,55%      |
| Schlechtester Monat            | -       | -21,96% | -21,96% | -21,96%  | -21,96% | -  | -  | -21,96%     |
| Bester Monat                   | -       | +27,20% | +27,20% | +27,20%  | +27,20% | -  | -  | +27,20%     |
| Maximaler Verlust              | -3,61%  | -31,98% | -31,98% | -31,98%  | -       | -  | -  | -31,98%     |

**Vertriebszulassung**

Österreich, Deutschland, Schweiz;

1. Wichtiger Hinweis zum Aktualisierungsstand: Das angegebene Datum bezieht sich ausschließlich auf die Berechnung des NAV.

RISIKOHINWEISE: Die Informationen auf dieser Seite dienen ausschließlich zu Informationszwecken und sollten weder als Verkaufsangebot noch als Aufforderung zum Kauf des Wertpapiers oder einer Empfehlung zugunsten des Wertpapiers verstanden werden. Die baha GmbH und die BAWAG P.S.K. Bank für Arbeit und Wirtschaft und Österreichische Postsparkasse Aktiengesellschaft übernehmen trotz sorgfältigster Recherche keinerlei Haftung für die Richtigkeit der angegebenen Daten.  
 Factsheet erstellt von: www.baha.com am 21.04.2026 16:01

### Investmentstrategie

Der Fonds strebt die Erreichung seines Ziels an, indem er den Index in Bezug auf ESG-Kriterien nachbildet. Zu diesem Zweck investiert er weltweit in Unternehmen mit einer geringeren Kohlenstoffintensität und schliesst jene aus, deren Auswirkungen in ökologischer, sozialer und Governance-Hinsicht negativ sind.

### Fondsspezifische Informationen

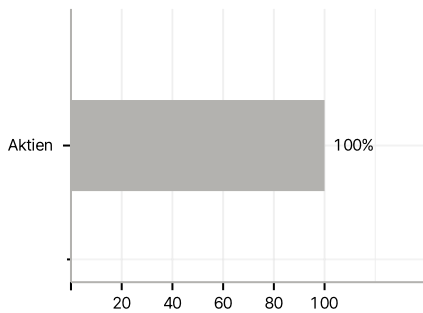
Im Rahmen der Anlagestrategie kann in wesentlichem Umfang in Derivate investiert werden. Die Fondsbestimmungen des UBS (Irl) ETF plc - UBS Solactive US Listed Gold & Silver Miners UCITS ETF USD acc wurden durch die FMA bewilligt. Der UBS (Irl) ETF plc - UBS Solactive US Listed Gold & Silver Miners UCITS ETF USD acc kann mehr als 35 % des Fondsvermögens in Wertpapiere/Geldmarktinstrumente folgender Emittenten investieren: by any Member State, or any local authority of a Member State, or non-Member States or public international bodies of which one or more Member States are members or by Australia, Canada, Hong Kong, Japan, New Zealand, Switzerland, United States or any of the following: or by OECD Governments (provided the relevant issues are investment grade), Government of Brazil (provided the issues are of investment grade), Government of the People's Republic of China, Government of India (provided the issues are of investment grade), Government of Singapore, European Investment Bank, European Bank for Reconstruction and Development, International Finance Corporation, International Monetary Fund, Euratom, The Asian Development Bank, European Central Bank, Council of Europe, Eurofima, African Development Bank, International Bank for Reconstruction and Development (The World Bank), The Inter American Development Bank, European Union, Federal National Mortgage Association (Fannie Mae), Federal Home Loan Mortgage Corporation (Freddie Mac), Government National Mortgage Association (Ginnie Mae), Student Loan Marketing Association (Sallie Mae), Federal Home Loan Bank, Federal Farm Credit Bank, Tennessee Valley Authority or Straight-A Funding LLC..

### Investmentziel

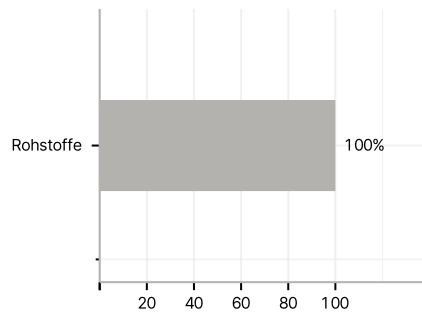
Die Anlagepolitik des Fonds besteht darin, die Wertentwicklung des Solactive Gold & Silver Miners US Listings Carbon Tilted Index (Net Total Return) (oder eines anderen Index, der von Zeit zu Zeit von den Verwaltungsratsmitgliedern festgelegt wird, um im Wesentlichen denselben Markt wie der Solactive Gold & Silver Miners US Listings Carbon Tilted Index (Net Total Return) abzubilden, und der von den Verwaltungsratsmitgliedern als geeigneter Index für den Fonds angesehen wird) gemäss dem Prospekt (der «Index») so genau wie möglich nachzubilden und dabei den Unterschied in der Wertentwicklung zwischen Fonds und Index so gering wie möglich zu halten.

### Veranlagungsstruktur

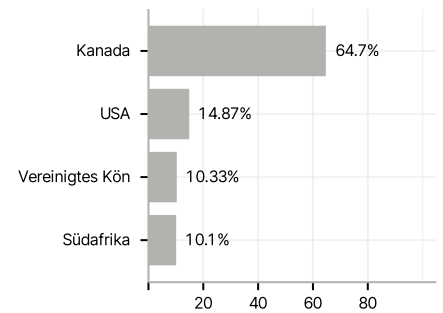
#### Anlagearten



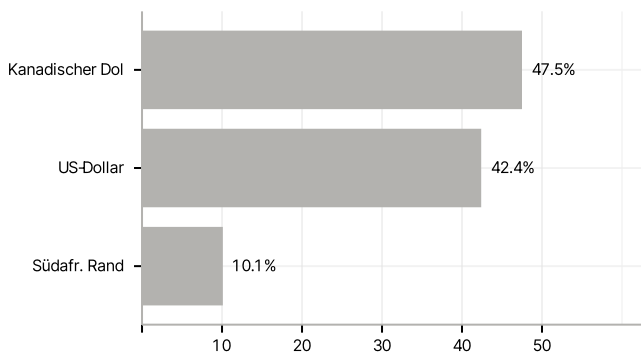
#### Branchen



#### Länder



#### Währungen



#### Grösste Positionen

