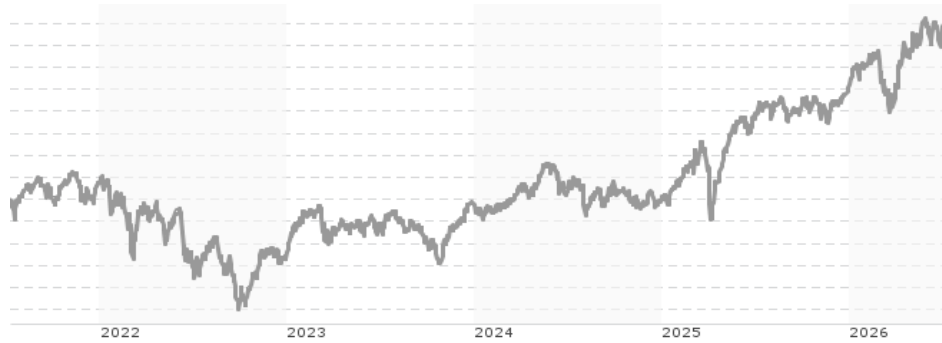


UBS (Lux) Fund Solutions - UBS MSCI EMU Small Cap UCITS ETF EUR dis / LU0671493277 / A1JHNE / UBS AM S.A. (EU)

Aktuell 09.07.2026¹	Region	Branche	Ausschüttungsart	Typ
153,13 EUR	Euroland	ETF Aktien	ausschüttend	Alternative Investm.


Risikokennzahlen

SRI	1	2	3	4	5	6	7
-----	---	---	---	----------	---	---	---

Jahresperformance

2025	+25,21%
2024	+0,83%
2023	+14,56%
2022	-16,58%
2021	+23,65%

Performanceergebnisse der Vergangenheit lassen keine Rückschlüsse auf die künftige Entwicklung zu.

Stammdaten		Konditionen		Sonstige Kennzahlen	
Fondart	Einzelfond	Ausgabeaufschlag	0,00%	Mindestveranlagung	EUR 1.500,00
Kategorie	ETF	Managementgebühr	0,28%	Sparplan	Nein
Fondsunterkategorie	ETF Aktien	Depotgebühr	-	UCITS / OGAW	Ja
Ursprungsland	Luxemburg	Tilgungsgebühr	0,00%	Gewinnbeteiligung	0,00%
Tranchenvolumen	(09.07.2026) EUR 339,87 Mio.	Sonstige lfd. Kosten (15.04.2026)	0,28%	Umschichtgebühr	-
Gesamt-Fondsvolumen	(09.07.2026) EUR 629,61 Mio.	Transaktionskosten	0,04%	Fondsgesellschaft	
Auflagedatum	17.10.2011	Ausschüttungen		UBS AM S.A. (EU)	
KESSt-Meldefonds	Ja	28.07.2025	3.42 EUR	33A avenue J.F. Kennedy, 1855, Luxembourg	
Beginn des Geschäftsjahres	01.01.	06.02.2025	0.50 EUR	Luxemburg	
Nachhaltigkeitsfondsart	-	07.08.2024	2.74 EUR	https://www.ubs.com	
Fondsmanager	Sabina Jackson Ben Faulkner	01.02.2024	0.44 EUR		
	Sabina Jackson, Ben Faulkner, Urs Räbsamen	08.08.2023	2.60 EUR		
Thema	-				

Performance	1M	6M	YTD	1J	2J	3J	5J	seit Beginn
Performance	-0,35%	+4,08%	+8,06%	+11,17%	+32,01%	+44,39%	+36,28%	+378,76%
Performance p.a.	-	-	-	+11,17%	+14,90%	+13,03%	+6,38%	+11,21%
Performance p.a. nach max. AGA	-	-	-	+11,17%	+14,90%	+13,03%	+6,39%	+11,21%
Sharpe Ratio	-0,43	0,37	0,86	0,65	0,85	0,76	0,25	0,55
Volatilität	15,14%	16,34%	16,08%	13,54%	14,84%	14,01%	15,95%	16,00%
Schlechtester Monat	-	-8,09%	-8,09%	-8,09%	-8,09%	-8,09%	-12,41%	-20,74%
Bester Monat	-	+8,87%	+8,87%	+8,87%	+8,87%	+8,87%	+9,48%	+18,26%
Maximaler Verlust	-4,06%	-10,49%	-10,49%	-10,49%	-15,59%	-15,59%	-29,32%	-39,21%

Vertriebszulassung

Österreich, Deutschland, Schweiz, Vereinigtes Königreich, Luxemburg;

1. Wichtiger Hinweis zum Aktualisierungsstand: Das angegebene Datum bezieht sich ausschließlich auf die Berechnung des NAV.

 RISIKOHINWEISE: Die Informationen auf dieser Seite dienen ausschließlich zu Informationszwecken und sollten weder als Verkaufsangebot noch als Aufforderung zum Kauf des Wertpapiers oder einer Empfehlung zugunsten des Wertpapiers verstanden werden. Die baha GmbH und die BAWAG P.S.K. Bank für Arbeit und Wirtschaft und Österreichische Postsparkasse Aktiengesellschaft übernehmen trotz sorgfältigster Recherche keinerlei Haftung für die Richtigkeit der angegebenen Daten.
 Factsheet erstellt von: www.baha.com am 11.07.2026 06:48

Investmentstrategie

Ein Teilfonds kann auch Wertpapiere halten, die nicht in seinem Index enthalten sind, wenn der Portfoliomanager des entsprechenden Teilfonds dies unter Berücksichtigung des Anlageziels und der Anlagebeschränkungen des Teilfonds oder anderer Faktoren für angemessen hält. Das Indexengagement durch die direkte Nachbildung kann Kosten für die Neugewichtung nach sich ziehen, während ein Indexengagement über Derivate Kosten für den Derivatehandel verursachen kann. Darüber hinaus impliziert die Verwendung von OTC-Derivaten ein Gegenparteirisiko, das jedoch durch die Sicherheiten von UBS (Lux) Fund Solutions abgemildert wird. Der Teilfonds wird sein Nettovermögen überwiegend in Aktien, übertragbare Wertpapiere, Geldmarktinstrumente, Anteile von Organismen für gemeinsame Anlagen, Einlagen bei Kreditinstituten, strukturierte Schuldverschreibungen, die an einem geregelten Markt notiert sind oder gehandelt werden, und andere gemäss dem Prospekt zulässige Vermögenswerte investieren. Der Teilfonds kann Wertpapierleihgeschäfte tätigen. Nachhaltigkeitsrisiken werden nicht systematisch integriert, da sie nicht Teil des Indexauswahlprozesses sind.

Fondsspezifische Informationen

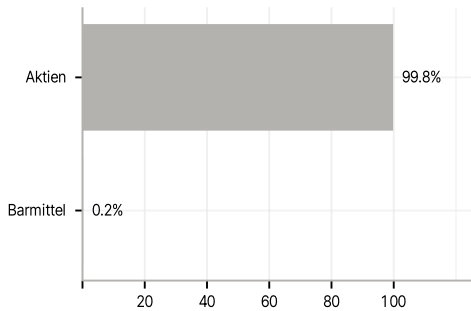
Im Rahmen der Anlagestrategie kann in wesentlichem Umfang in Derivate investiert werden. Die Fondsbestimmungen des UBS (Lux) Fund Solutions - UBS MSCI EMU Small Cap UCITS ETF EUR dis wurden durch die FMA bewilligt. Der UBS (Lux) Fund Solutions - UBS MSCI EMU Small Cap UCITS ETF EUR dis kann mehr als 35 % des Fondsvermögens in Wertpapiere/Geldmarktinstrumente folgender Emittenten investieren: die von einem EU-Mitgliedstaat oder seinen Gebietskörperschaften, einem OECD-Mitgliedstaat, einem Land der G20 oder von internationalen Organismen öffentlich-rechtlichen Charakters, denen ein oder mehrere EU-Mitgliedstaaten angehören, begeben oder garantiert werden.

Investmentziel

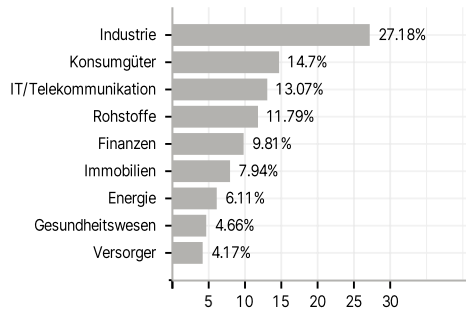
Der passiv verwaltete Fonds baut ein proportionales Engagement in den Komponenten des MSCI EMU Small Cap Index (Net Return) auf. Dies erfolgt entweder durch Direktanlagen in allen bzw. fast allen Indextiteln und/oder durch Derivate, die insbesondere dann zum Einsatz kommen, wenn es entweder nicht möglich oder schwierig ist, den Index durch Direktanlagen nachzubilden. Ebenso kann dies im Hinblick auf ein effizientes Engagement im Index erfolgen.

Veranlagungsstruktur

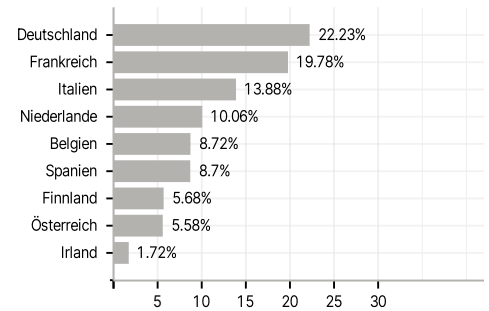
Anlagearten



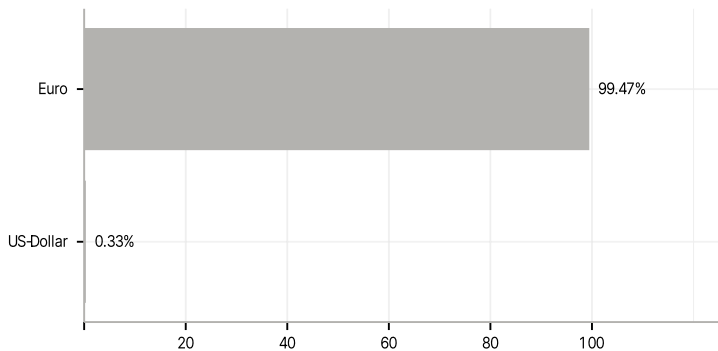
Branchen



Länder



Währungen



Größte Positionen

