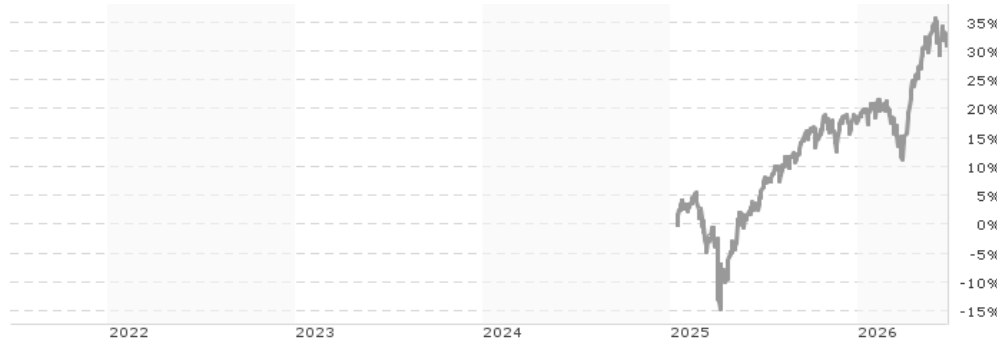


## Franklin US Dividend Tilt UCITS ETF / IE000Z4OBQK4 / A40UHS / Franklin Templeton

<b>Aktuell 23.06.2026<sup>1</sup></b>	<b>Region</b>	<b>Branche</b>	<b>Ausschüttungsart</b>	<b>Typ</b>
32,87 USD	USA	ETF Aktien	ausschüttend	Alternative Investm.



### Risikokennzahlen

SRI	1	2	3	<b>4</b>	5	6	7
-----	---	---	---	----------	---	---	---

### Jahresperformance

2025	+17,74%
------	---------

Performanceergebnisse der Vergangenheit lassen keine Rückschlüsse auf die künftige Entwicklung zu.

Stammdaten		Konditionen		Sonstige Kennzahlen	
Fondart	Einzelfond	Ausgabeaufschlag	0,00%	Mindestveranlagung	EUR 1,00
Kategorie	ETF	Managementgebühr	0,12%	Sparplan	Nein
Fondsunterkategorie	ETF Aktien	Depotgebühr	-	UCITS / OGAW	Ja
Ursprungsland	Irland	Tilgungsgebühr	0,00%	Gewinnbeteiligung	0,00%
Tranchenvolumen	(23.06.2026) USD 3,45 Mio.	Sonstige lfd. Kosten (19.02.2026)	0,12%	Umschichtgebühr	-
Gesamt-Fondsvolumen	(23.06.2026) USD 4,94 Mio.	Transaktionskosten	0,06%	<b>Fondsgesellschaft</b>	
Auflagedatum	14.01.2025	<b>Ausschüttungen</b>		Franklin Templeton	
KESSt-Meldefonds	Ja	10.09.2025	0.10 USD	8A, rue Albert Borschette, L-1246, Luxembourg	
Beginn des Geschäftsjahres	01.07.			Luxemburg	
Nachhaltigkeitsfondsart	-			www.franklintempleton.lu	
Fondsmanager	Dina Ting Lorenzo Crosato				
	Dina Ting, Lorenzo Crosato, David McGowan				
Thema	Dividende				

Performance	1M	6M	YTD	1J	2J	3J	5J	seit Beginn
Performance	-1,82%	+10,55%	+11,50%	+26,59%	-	-	-	+31,28%
Performance p.a.	-	-	-	+26,59%	-	-	-	+20,83%
Performance p.a. nach max. AGA	-	-	-	+26,59%	-	-	-	+20,74%
Sharpe Ratio	-1,43	1,46	1,67	1,97	-	-	-	1,09
Volatilität	16,54%	13,70%	14,00%	12,35%	-	-	-	17,04%
Schlechtester Monat	-	-4,76%	-4,76%	-4,76%	-5,85%	-	-	-5,85%
Bester Monat	-	+11,27%	+11,27%	+11,27%	+11,27%	-	-	+11,27%
Maximaler Verlust	-4,52%	-8,66%	-8,66%	-8,66%	-	-	-	-19,28%

### Vertriebszulassung

Österreich, Deutschland, Schweiz;

1. Wichtiger Hinweis zum Aktualisierungsstand: Das angegebene Datum bezieht sich ausschließlich auf die Berechnung des NAV.

RISIKOHINWEISE: Die Informationen auf dieser Seite dienen ausschließlich zu Informationszwecken und sollten weder als Verkaufsangebot noch als Aufforderung zum Kauf des Wertpapiers oder einer Empfehlung zugunsten des Wertpapiers verstanden werden. Die baha GmbH und die BAWAG P.S.K. Bank für Arbeit und Wirtschaft und Österreichische Postsparkasse Aktiengesellschaft übernehmen trotz sorgfältigster Recherche keinerlei Haftung für die Richtigkeit der angegebenen Daten.  
Factsheet erstellt von: www.baha.com am 24.06.2026 13:30

## Franklin US Dividend Tilt UCITS ETF / IE000Z4OBQK4 / A40UHS / Franklin Templeton

### Investmentstrategie

Der Fonds investiert in Aktien von Unternehmen mit mittlerer und hoher Marktkapitalisierung aus den USA, die in der Benchmark enthalten sind. Ziel des Index ist die Zusammenstellung eines Aktienportfolios, das eine höhere Dividendenrendite aufweist als der Morningstar US Target Market Exposure Index-NR (der "übergeordnete Index"). Der Index setzt sich aus Wertpapieren mit hoher und mittlerer Marktkapitalisierung zusammen, die von Unternehmen mit Sitz in den USA emittiert wurden. Er ist vom übergeordneten Index abgeleitet, der die oberen 85 % des Anlegern zugänglichen US-Aktienmarkts abbildet.

### Fondsspezifische Informationen

Im Rahmen der Anlagestrategie kann in wesentlichem Umfang in Derivate investiert werden. Die Fondsbestimmungen des Franklin US Dividend Tilt UCITS ETF wurden durch die FMA bewilligt. Der Franklin US Dividend Tilt UCITS ETF kann mehr als 35 % des Fondsvermögens in Wertpapiere/Geldmarktinstrumente folgender Emittenten investieren: The individual issuers must be listed in the prospectus and may be drawn from the following list: OECD Governments (provided the relevant issues are investment grade), Government of the People's Republic of China, Government of Brazil (provided the issues are of investment grade), Government of India (provided the issues are of investment grade), Government of Singapore, European Investment Bank, European Bank for Reconstruction and Development, International Finance Corporation, International Monetary Fund, Euratom, The Asian Development Bank, European Central Bank, Council of Europe, Eurofima, African Development Bank, International Bank for Reconstruction and Development (The World Bank), The Inter-American Development Bank, European Union, Federal National Mortgage Association (Fannie Mae), Federal Home Loan Mortgage Corporation (Freddie Mac), Government National Mortgage Association (Ginnie Mae), Student Loan Marketing Association (Sallie Mae), Federal Home Loan Bank, Federal Farm Credit Bank, Tennessee Valley Authority, Straight-A Funding LLC..

### Investmentziel

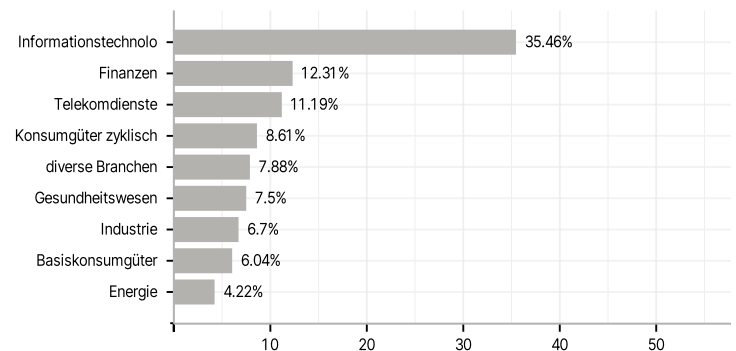
Ein Engagement in US-Aktien mit hoher und mittlerer Marktkapitalisierung zu bieten und die Erträge zu maximieren.

### Veranlagungsstruktur

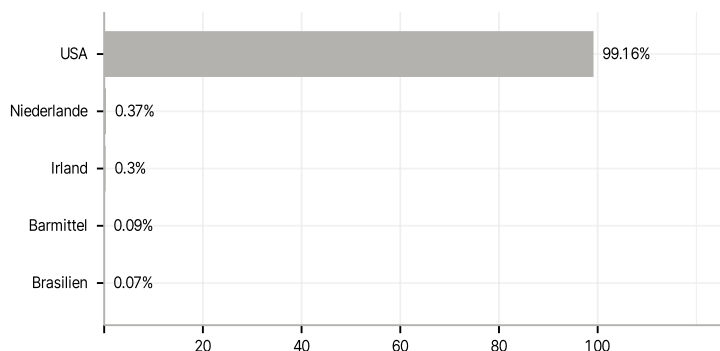
#### Anlagearten



#### Branchen



#### Länder



#### Größte Positionen

