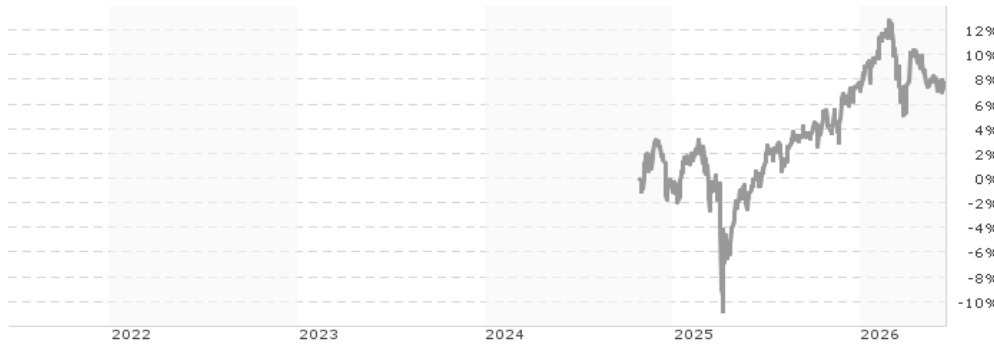


JPMorgan ETFs (Ireland) ICAV - US Equity Premium Income Active UCITS ETF - USD (dist) / IE000U5MJOZ6 / A40FFH / JPM...

Aktuell 12.06.2026¹	Region	Branche	Ausschüttungsart	Typ
24,12 USD	USA	ETF Aktien	ausschüttend	Alternative Investm.



Risikokennzahlen

SRI	1	2	3	4	5	6	7
-----	---	---	---	----------	---	---	---

Jahresperformance

2025	+8,29%
------	--------

Performanceergebnisse der Vergangenheit lassen keine Rückschlüsse auf die künftige Entwicklung zu.

Stammdaten		Konditionen		Sonstige Kennzahlen	
Fondart	Einzelfond	Ausgabeaufschlag	0,00%	Mindestveranlagung	EUR 1,00
Kategorie	ETF	Managementgebühr	0,35%	Sparplan	Nein
Fondsunterkategorie	ETF Aktien	Depotgebühr	-	UCITS / OGAW	Ja
Ursprungsland	Irland	Tilgungsgebühr	0,00%	Gewinnbeteiligung	0,00%
Tranchenvolumen	(12.06.2026) USD 398,47 Mio.	Sonstige lfd. Kosten (28.04.2026)	0,35%	Umschichtgebühr	1,00%
Gesamt-Fondsvolumen	(12.06.2026) USD 510,47 Mio.	Transaktionskosten	0,23%	Fondsgesellschaft	
Auflagedatum	29.10.2024	Ausschüttungen		JPMorgan AM (EU)	
KESSt-Meldefonds	Ja	21.05.2026	0.21 USD	6, Route de Trèves, 2633, Senningerberg	
Beginn des Geschäftsjahres	01.01.	09.04.2026	0.14 USD	Luxemburg	
Nachhaltigkeitsfondsart	-	12.03.2026	0.12 USD	https://www.jpmorganassetmanagement.de	
Fondsmanager	Hamilton Reiner	12.02.2026	0.13 USD		
	Raffaele Zingone, Matt Bensen, Judy Jansen	15.01.2026	0.19 USD		
Thema	-				

Performance	1M	6M	YTD	1J	2J	3J	5J	seit Beginn
Performance	-0,13%	+0,46%	+0,60%	+7,10%	-	-	-	+7,80%
Performance p.a.	-	-	-	+7,10%	-	-	-	+4,75%
Performance p.a. nach max. AGA	-	-	-	+7,10%	-	-	-	+4,72%
Sharpe Ratio	-0,58	-0,17	-0,11	0,59	-	-	-	0,20
Volatilität	6,76%	8,74%	9,09%	8,02%	-	-	-	11,77%
Schlechtester Monat	-	-4,78%	-4,78%	-4,78%	-4,78%	-	-	-4,78%
Bester Monat	-	+2,87%	+2,87%	+2,87%	+4,29%	-	-	+4,29%
Maximaler Verlust	-1,26%	-6,78%	-6,78%	-6,78%	-	-	-	-13,56%

Vertriebszulassung

Österreich, Deutschland, Schweiz;

1. Wichtiger Hinweis zum Aktualisierungsstand: Das angegebene Datum bezieht sich ausschließlich auf die Berechnung des NAV.

RISIKOHINWEISE: Die Informationen auf dieser Seite dienen ausschließlich zu Informationszwecken und sollten weder als Verkaufsangebot noch als Aufforderung zum Kauf des Wertpapiers oder einer Empfehlung zugunsten des Wertpapiers verstanden werden. Die baha GmbH und die BAWAG P.S.K. Bank für Arbeit und Wirtschaft und Österreichische Postsparkasse Aktiengesellschaft übernehmen trotz sorgfältigster Recherche keinerlei Haftung für die Richtigkeit der angegebenen Daten.
Factsheet erstellt von: www.baha.com am 15.06.2026 21:32

JPMorgan ETFs (Ireland) ICAV - US Equity Premium Income Active UCITS ETF - USD (dist) / IE000U5MJOZ6 / A40FFH / JPM...

Investmentstrategie

Der Teilfonds strebt an, (i) in ein Portfolio zu investieren, das hauptsächlich aus Aktien von Unternehmen besteht, die in den USA ansässig sind oder dort den überwiegenden Teil ihrer Geschäftstätigkeit ausüben, und (ii) Kaufoptionen auf Aktien und/ oder Aktienindizes zu verkaufen, um durch die damit verbundenen Dividenden und Optionsprämien einen Ertrag zu erzielen. (i) Aktienportfolio Der Teilfonds strebt an, mindestens 67% seines Vermögens (ohne Barmittel, die als zusätzliche liquide Mittel gehalten werden) in Aktien zu investieren, die von Unternehmen ausgegeben werden, die in den USA ansässig sind oder dort den überwiegenden Teil ihrer Geschäftstätigkeit ausüben. (ii) Kaufoptionen auf Aktien / Kaufoptionen auf Aktienindizes Der Anlageverwalter strebt einen zusätzlichen Ertrag durch den Einsatz einer Overlay-Strategie mit Derivaten ("DFI") an. Deren Umsetzung erfolgt durch den systematischen Verkauf von Kaufoptionen auf Aktien und/oder Aktienindizes, die in der Regel ein Engagement gegenüber Indizes aufweisen, die sich aus Vergleichsindex-Wertpapieren zusammensetzen. Anleger sollten sich jedoch darüber im Klaren sein, dass die vom Teilfonds durch Wertsteigerungen des Aktienportfolios erzielten Gewinne unter Umständen durch die Verluste aus dem Verkauf von Kaufoptionen auf Aktien und/oder Aktienindizes zunichte gemacht werden. Der Vergleichsindex besteht aus Aktien mit hoher Kapitalisierung, die von Unternehmen in den USA begeben wurden ("Vergleichsindex- Wertpapiere"). Der Vergleichsindex wurde als Referenzwert einbezogen, an dem die Wertentwicklung des Teilfonds...

Fondsspezifische Informationen

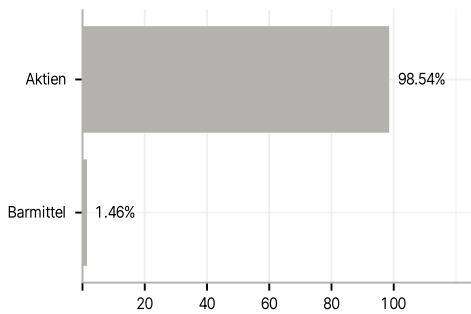
Im Rahmen der Anlagestrategie kann in wesentlichem Umfang in Derivate investiert werden. Die Fondsbestimmungen des JPMorgan ETFs (Ireland) ICAV - US Equity Premium Income Active UCITS ETF - USD (dist) wurden durch die FMA bewilligt. Der JPMorgan ETFs (Ireland) ICAV - US Equity Premium Income Active UCITS ETF - USD (dist) kann mehr als 35 % des Fondsvermögens in Wertpapiere/Geldmarktinstrumente folgender Emittenten investieren: by any Member State, its local authorities, non-Member States or public international body of which one or more Member States are members. The individual issuers must be listed in the prospectus and may be drawn from the following list: OECD Governments (provided the relevant issues are investment grade), Government of the People's Republic of China, Government of Brazil (provided the issues are of investment grade), Government of India (provided the issues are of investment grade), Government of Singapore, European Investment Bank, European Bank for Reconstruction and Development, International Finance Corporation, International Monetary Fund, Euratom, The Asian Development Bank, European Central Bank, Council of Europe, Eurofima, African Development Bank, International Bank for Reconstruction and Development (The World Bank), The Inter-American Development Bank, European Union, Federal National Mortgage Association (Fannie Mae), Federal Home Loan Mortgage Corporation (Freddie Mac), Government National Mortgage Association (Ginnie Mae), Student Loan Marketing Association (Sallie Mae), Federal Home Loan Bank, Federal Farm Credit Bank, Tennessee Valley Authority, Straight-A Funding LLC..

Investmentziel

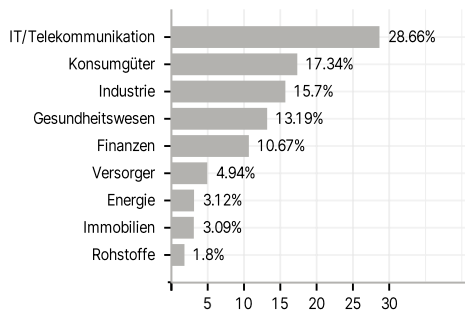
Der Teilfonds verfolgt eine aktiv verwaltete Anlagestrategie.

Veranlagungsstruktur

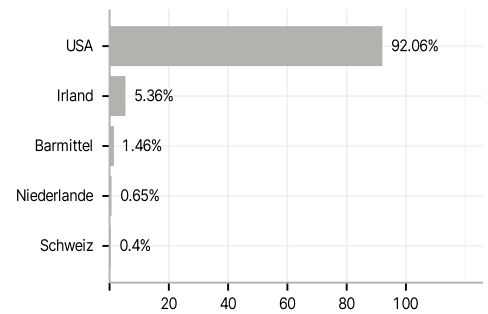
Anlagearten



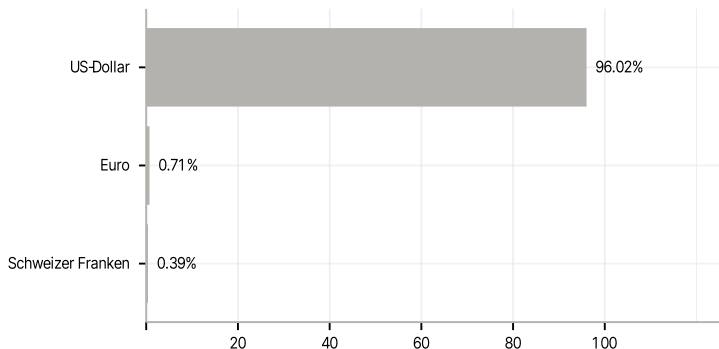
Branchen



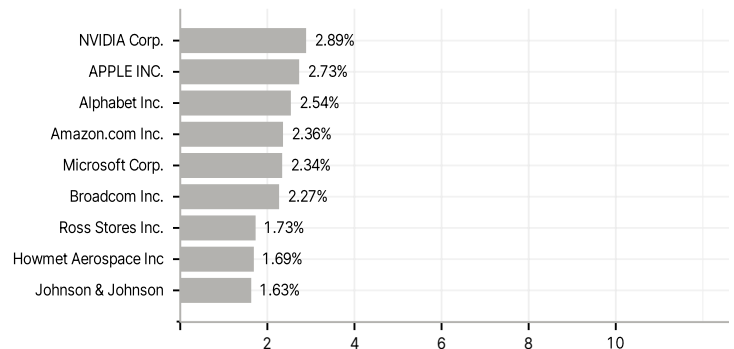
Länder



Währungen



Größte Positionen



RISIKOHINWEISE: Die Informationen auf dieser Seite dienen ausschließlich zu Informationszwecken und sollten weder als Verkaufsangebot noch als Aufforderung zum Kauf des Wertpapiere oder einer Empfehlung zugunsten des Wertpapiere verstanden werden. Die baha GmbH und die BAWAG P.S.K. Bank für Arbeit und Wirtschaft und Österreichische Postsparkasse Aktiengesellschaft übernehmen trotz sorgfältigster Recherche keinerlei Haftung für die Richtigkeit der angegebenen Daten.
 Factsheet erstellt von: www.baha.com am 15.06.2026 21:32