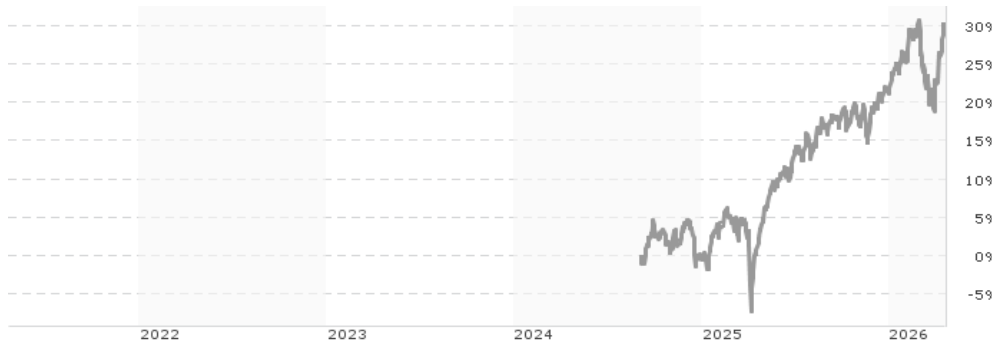


**Invesco MSCI World Equal Weight UCITS ETF Acc / IE000OEF25S1 / A40G12 / Invesco IM**

<b>Aktuell 17.04.2026 <sup>1</sup></b>	<b>Region</b>	<b>Branche</b>	<b>Ausschüttungsart</b>	<b>Typ</b>
6,59 USD	weltweit	ETF Aktien	thesaurierend	Alternative Investm.


**Risikokennzahlen**

SRI	1	2	3	<b>4</b>	5	6	7
-----	---	---	---	----------	---	---	---

**Jahresperformance**

2025	+21,68%
------	---------

Performanceergebnisse der Vergangenheit lassen keine Rückschlüsse auf die künftige Entwicklung zu.

Stammdaten		Konditionen		Sonstige Kennzahlen	
Fondart	Einzelfond	Ausgabeaufschlag	0,00%	Mindestveranlagung	EUR 1,00
Kategorie	ETF	Managementgebühr	0,20%	Sparplan	Ja
Fondsunterkategorie	ETF Aktien	Depotgebühr	-	UCITS / OGAW	Ja
Ursprungsland	Irland	Tilgungsgebühr	0,00%	Gewinnbeteiligung	0,00%
Tranchenvolumen	-	Sonstige lfd. Kosten (02.10.2025)	0,20%	Umschichtgebühr	-
Gesamt-Fondsvolumen	(17.04.2026) USD 1,53 Mrd.	Transaktionskosten	0,18%	<b>Fondsgesellschaft</b>	
Auflegedatum	04.09.2024	Invesco IM			
KESSt-Meldefonds	Ja	2 Cumberland Place, Fenian Street, D02 H0V5, Dublin			
Beginn des Geschäftsjahres	01.01.	Irland			
Nachhaltigkeitsfondsart	-	<a href="https://www.invescomanagementcompany.ie">https://www.invescomanagementcompany.ie</a>			
Fondsmanager	-				
Thema	-				

Performance	1M	6M	YTD	1J	2J	3J	5J	seit Beginn
Performance	+5,29%	+10,76%	+7,33%	+29,20%	-	-	-	+30,23%
Performance p.a.	-	-	-	+29,20%	-	-	-	+17,75%
Performance p.a. nach max. AGA	-	-	-	+29,20%	-	-	-	+17,62%
Sharpe Ratio	4,90	1,83	1,97	2,70	-	-	-	1,37
Volatilität	16,59%	11,22%	12,77%	10,00%	-	-	-	11,36%
Schlechtester Monat	-	-7,71%	-7,71%	-7,71%	-7,71%	-	-	-7,71%
Bester Monat	-	+7,95%	+7,95%	+7,95%	+7,95%	-	-	+7,95%
Maximaler Verlust	-3,80%	-8,99%	-8,99%	-8,99%	-	-	-	-12,77%

**Vertriebszulassung**

Österreich, Deutschland, Schweiz;

1. Wichtiger Hinweis zum Aktualisierungsstand: Das angegebene Datum bezieht sich ausschließlich auf die Berechnung des NAV.

RISIKOHINWEISE: Die Informationen auf dieser Seite dienen ausschließlich zu Informationszwecken und sollten weder als Verkaufsangebot noch als Aufforderung zum Kauf des Wertpapiers oder einer Empfehlung zugunsten des Wertpapiers verstanden werden. Die baha GmbH und die BAWAG P.S.K. Bank für Arbeit und Wirtschaft und Österreichische Postsparkasse Aktiengesellschaft übernehmen trotz sorgfältigster Recherche keinerlei Haftung für die Richtigkeit der angegebenen Daten.  
Factsheet erstellt von: www.baha.com am 20.04.2026 17:34

## Invesco MSCI World Equal Weight UCITS ETF Acc / IE000OEF25S1 / A40G12 / Invesco IM

### Investmentstrategie

Bei dem Index handelt es sich um eine gleich gewichtete Version des MSCI World Index (der "übergeordnete Index übergeordnete Index übergeordnete Index"). Der Index wird aus dem übergeordneten Index aufgebaut, indem er dieselben Wertpapierkomponenten erfasst wie der übergeordnete Index. Jedes Unternehmen wird an jedem Neugewichtungstermin gleich gewichtet, anstatt Unternehmen jeweils gemäß der um den Streubesitz bereinigten Marktkapitalisierung zu gewichten. Der Fonds ist ein passiv verwalteter börsengehandelter Fonds. Der Fonds ist bestrebt, die Total-Return-Nettoperformance des MSCI World Equal Weighted Index (der "Index") abzüglich Gebühren, Kosten und Transaktionskosten zu erreichen. Um sein Anlageziel zu erreichen, setzt der Fonds Stichprobenverfahren zur Auswahl von Wertpapieren im Index ein, bei denen u. a. Faktoren wie Ländergewichtungen, Industriesektoren und Liquidität Anwendung finden können. Die Anwendung von Stichprobenverfahren führt dazu, dass der Fonds eine kleinere Anzahl Wertpapiere hält, als im zugrunde liegenden Index vertreten sind.

### Fondsspezifische Informationen

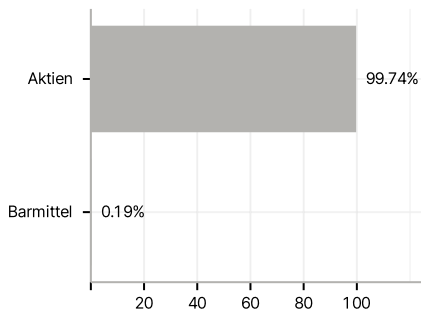
Im Rahmen der Anlagestrategie kann in wesentlichem Umfang in Derivate investiert werden. Die Fondsbestimmungen des Invesco MSCI World Equal Weight UCITS ETF Acc wurden durch die FMA bewilligt. Der Invesco MSCI World Equal Weight UCITS ETF Acc kann mehr als 35 % des Fondsvermögens in Wertpapiere/ Geldmarktinstrumente folgender Emittenten investieren: OECD Governments (provided the relevant issues are investment grade), Government of the People's Republic of China, Government of Brazil (provided the issues are of investment grade), Government of India (provided the issues are of investment grade), Government of Singapore, European Investment Bank, European Bank for Reconstruction and Development, International Finance Corporation, International Monetary Fund, Euratom, The Asian Development Bank, European Central Bank, Council of Europe, Eurofima, African Development Bank, International Bank for Reconstruction and Development (the "World Bank"), The Inter American Development Bank, European Union, Federal National Mortgage Association ("Fannie Mae"), Federal Home Loan Mortgage Corporation ("Freddie Mac"), Government National Mortgage Association ("Ginnie Mae"), Student Loan Marketing Association ("Sallie Mae"), Federal Home Loan Bank, Federal Farm Credit Bank, Tennessee Valley Authority, Straight-A Funding LLC, Export-Import Bank..

### Investmentziel

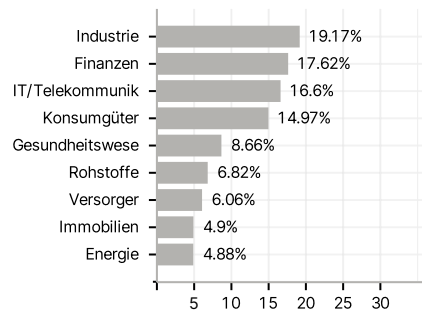
Das Anlageziel des Fonds besteht darin, ein Engagement in der Wertentwicklung von Unternehmen mit großer und mittlerer Marktkapitalisierung in Industrieländern weltweit zu bieten, die gleich gewichtet sind.

### Veranlagungsstruktur

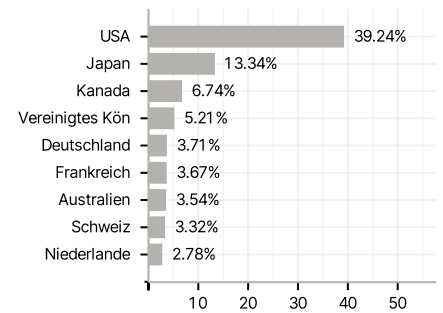
#### Anlagearten



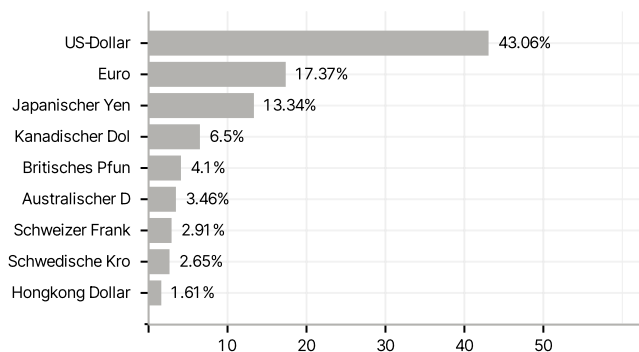
#### Branchen



#### Länder



#### Währungen



#### Größte Positionen

