

## Xtrackers MSCI USA Minimum Volatility UCITS ETF 1D / IE00BDB7J586 / A2ALVG / DWS Investment S.A.

|                                       |               |                |                         |                      |
|---------------------------------------|---------------|----------------|-------------------------|----------------------|
| <b>Aktuell 18.06.2026<sup>1</sup></b> | <b>Region</b> | <b>Branche</b> | <b>Ausschüttungsart</b> | <b>Typ</b>           |
| 59,84 USD                             | USA           | ETF Aktien     | ausschüttend            | Alternative Investm. |



### Risikokennzahlen

|     |   |   |   |   |   |   |   |
|-----|---|---|---|---|---|---|---|
| SRI | 1 | 2 | 3 | 4 | 5 | 6 | 7 |
|-----|---|---|---|---|---|---|---|

### Jahresperformance

|      |         |
|------|---------|
| 2025 | +7,39%  |
| 2024 | +15,49% |
| 2023 | +9,96%  |
| 2022 | -9,63%  |
| 2021 | +20,49% |

Performanceergebnisse der Vergangenheit lassen keine Rückschlüsse auf die künftige Entwicklung zu.

| Stammdaten                 |                            | Konditionen                       |          | Sonstige Kennzahlen                             |          |
|----------------------------|----------------------------|-----------------------------------|----------|---|----------|
| Fondart                    | Einzelfond                 | Ausgabeaufschlag                  | 0,00%    | Mindestveranlagung                              | EUR 1,00 |
| Kategorie                  | ETF                        | Managementgebühr                  | 0,10%    | Sparplan  | Nein     |
| Fondsunterkategorie        | ETF Aktien                 | Depotgebühr                       | -        | UCITS / OGAW                                    | Ja       |
| Ursprungsland              | Irland                     | Tilgungsgebühr                    | 0,00%    | Gewinnbeteiligung                               | 0,00%    |
| Tranchenvolumen            | (18.06.2026) EUR 4,55 Mio. | Sonstige lfd. Kosten (10.11.2025) | 0,20%    | Umschichtgebühr                                 | 3,00%    |
| Gesamt-Fondsvolumen        | (29.05.2026) EUR 3,98 Mio. | Transaktionskosten                | 0,05%    | <b>Fondsgesellschaft</b>                        |          |
| Auflagedatum               | 08.11.2016                 | <b>Ausschüttungen</b>             |          | DWS Investment S.A.                             |          |
| KESSt-Meldefonds           | Ja                         | 18.02.2026                        | 0.35 USD | 2 Boulevard Konrad Adenauer, L-1115, Luxembourg |          |
| Beginn des Geschäftsjahres | 01.01.                     | 20.08.2025                        | 0.37 USD | Luxembourg                                      |          |
| Nachhaltigkeitsfondsart    | -                          | 19.02.2025                        | 0.37 USD | www.dws.com                                     |          |
| Fondsmanager               | -                          | 21.08.2024                        | 0.37 USD |   |          |
| Thema                      | -                          | 21.02.2024                        | 0.37 USD |   |          |

| Performance                    | 1M     | 6M     | YTD    | 1J     | 2J      | 3J      | 5J      | seit Beginn |
|--------------------------------|--------|--------|--------|--------|---------|---------|---------|-------------|
| Performance                    | -1,39% | +1,08% | +0,70% | +4,03% | +15,62% | +33,16% | +40,47% | +144,67%    |
| Performance p.a.               | -      | -      | -      | +4,03% | +7,53%  | +10,02% | +7,03%  | +9,75%      |
| Performance p.a. nach max. AGA | -      | -      | -      | +4,03% | +7,53%  | +10,02% | +7,03%  | +9,74%      |
| Sharpe Ratio                   | -1,90  | -0,03  | -0,11  | 0,20   | 0,49    | 0,78    | 0,39    | 0,51        |
| Volatilität                    | 9,28%  | 8,20%  | 8,42%  | 8,12%  | 10,45%  | 9,75%   | 11,88%  | 14,33%      |
| Schlechtester Monat            | -      | -4,88% | -4,88% | -4,88% | -5,62%  | -5,62%  | -7,21%  | -11,96%     |
| Bester Monat                   | -      | +2,93% | +2,93% | +2,93% | +5,00%  | +6,48%  | +7,78%  | +9,30%      |
| Maximaler Verlust              | -2,42% | -6,43% | -6,43% | -6,43% | -9,30%  | -9,30%  | -18,12% | -33,18%     |

### Vertriebszulassung

Österreich, Deutschland;

1. Wichtiger Hinweis zum Aktualisierungsstand: Das angegebene Datum bezieht sich ausschließlich auf die Berechnung des NAV.

RISIKOHINWEISE: Die Informationen auf dieser Seite dienen ausschließlich zu Informationszwecken und sollten weder als Verkaufsangebot noch als Aufforderung zum Kauf des Wertpapiers oder einer Empfehlung zugunsten des Wertpapiers verstanden werden. Die baha GmbH und die BAWAG P.S.K. Bank für Arbeit und Wirtschaft und Österreichische Postsparkasse Aktiengesellschaft übernehmen trotz sorgfältigster Recherche keinerlei Haftung für die Richtigkeit der angegebenen Daten.  
Factsheet erstellt von: www.baha.com am 21.06.2026 10:57

## Xtrackers MSCI USA Minimum Volatility UCITS ETF 1D / IE00BDB7J586 / A2ALVG / DWS Investment S.A.

### Investmentstrategie

In den Index werden nur Aktien von Unternehmen aus dem Mutterindex aufgenommen, die nach der Strategie einer möglichst geringen Volatilität ausgewählt werden. Volatilität ist ein Maß für die Schwankungsbreite der Aktienkurse im Zeitverlauf. Grundsätzlich haben Aktien mit regelmäßigen starken Kursveränderungen eine höhere Volatilität als solche, deren Kurs geringeren Schwankungen unterliegt. Der Aktienauswahlprozess beruht auf einem vorher festgelegten Modell des Indexverwalters. Mit dem Modell wird versucht, die Volatilität der Aktien vorherzusagen. Zur weiteren Optimierung werden zusätzliche Risikokriterien wie Mindest- und Höchstgewichtung pro Unternehmen, Land oder Branche herangezogen. Der Index wird auf Basis der Netto-Gesamtrendite (Total Return Net) berechnet, was bedeutet, dass alle Dividenden und Ausschüttungen der Unternehmen nach Steuern wieder in Aktien angelegt werden. Die Zusammensetzung des Index wird halbjährlich überprüft und neu gewichtet. Zur Erreichung des Anlageziels wird der Fonds versuchen, den Index (vor Gebühren und Aufwendungen) durch den Erwerb aller oder einer wesentlichen Anzahl der darin enthaltenen Wertpapiere nachzubilden. Der Fonds kann Techniken und Instrumente für das Risikomanagement, zur Kostenreduzierung und zur Ergebnisverbesserung einsetzen. Diese Techniken und Instrumente können den Einsatz von Finanzkontrakten (Derivategeschäften) umfassen. Der Fonds kann in Bezug auf seine Anlagen auch besicherte Leihgeschäfte mit geeigneten Dritten eingehen, um zusätzliche Erträge zum Ausgleich der Kosten des Fonds zu erwirtschaften.

### Fondsspezifische Informationen

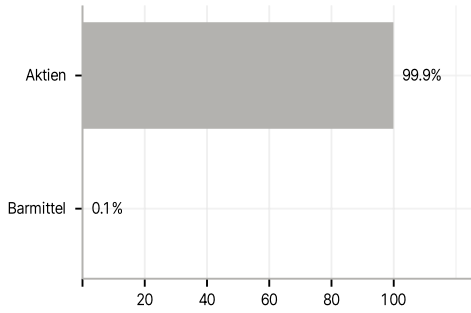
Im Rahmen der Anlagestrategie kann in wesentlichem Umfang in Derivate investiert werden. Die Fondsbestimmungen des Xtrackers MSCI USA Minimum Volatility UCITS ETF 1D wurden durch die FMA bewilligt. Der Xtrackers MSCI USA Minimum Volatility UCITS ETF 1D kann mehr als 35 % des Fondsvermögens in Wertpapiere/Geldmarktinstrumente folgender Emittenten investieren: die von einem EU-Mitgliedstaat oder seinen Gebietskörperschaften, von einem Nicht-EU-Mitgliedstaat, von internationalen Organisationen öffentlich-rechtlichen Charakters, denen einer oder mehrere EU-Mitgliedstaaten angehören, von Australien, Hongkong, Japan, Kanada, Neuseeland, der Schweiz, den Vereinigten Staaten oder von einer der nachfolgend aufgeführten Länder, Regierungen, Institutionen oder Organisationen begeben oder garantiert werden: den Regierungen von OECD-Ländern (vorausgesetzt, dass die betreffenden Emissionen ein Investment Grade-Rating erhalten haben), den Regierungen der Volksrepublik China, Brasiliens, (vorausgesetzt, dass die betreffenden Emissionen ein Investment Grade-Rating erhalten haben), Indiens (vorausgesetzt, dass die betreffenden Emissionen ein Investment Grade-Rating erhalten haben) oder Singapurs mit Ausnahme der vorstehend aufgeführten: Europäische Investitionsbank, Europäische Bank für Wiederaufbau und Entwicklung, Internationale Finanz-Corporation (International Finance Corporation), Internationaler Währungsfonds, Europäische Atomgemeinschaft (Euratom), Asiatische Entwicklungsbank, Europäische Zentralbank, Europarat, Europäische Gesellschaft für die Finanzierung von Eisenbahnmaterial (Eurofima), Afrikanische Entwicklungsbank, Internationale Bank für Wiederaufbau und Entwicklung (Weltbank), Interamerikanische Entwicklungsbank, Europäische Union, Federal National Mortgage Association (Fannie Mae), Federal Home Loan Mortgage Corporation (Freddie Mac), Government National Mortgage Association (Ginnie Mae), Student Loan Marketing Association (Sallie Mae), Federal Home Loan Bank, Federal Farm Credit Bank, Tennessee Valley Authority, Straight-A Funding LLC.

### Investmentziel

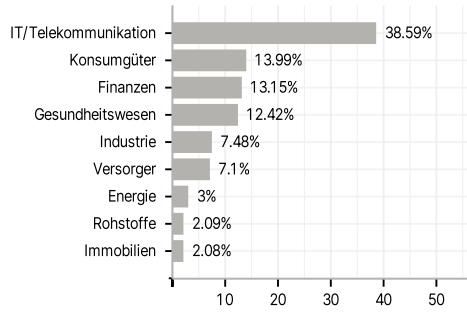
Der Fonds wird passiv verwaltet. Das Anlageziel besteht darin, die Wertentwicklung des MSCI USA Minimum Volatility (USD) Index (der "Index") abzubilden, der die Wertentwicklung bestimmter Aktien großer und mittelständischer börsennotierter Unternehmen in den USA, die im MSCI USA Index (der "Mutterindex") enthalten sind, abbilden soll.

Veranlagungsstruktur

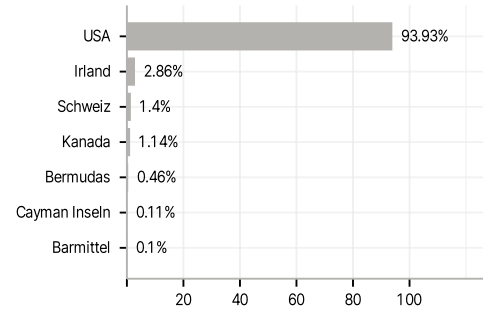
Anlagearten



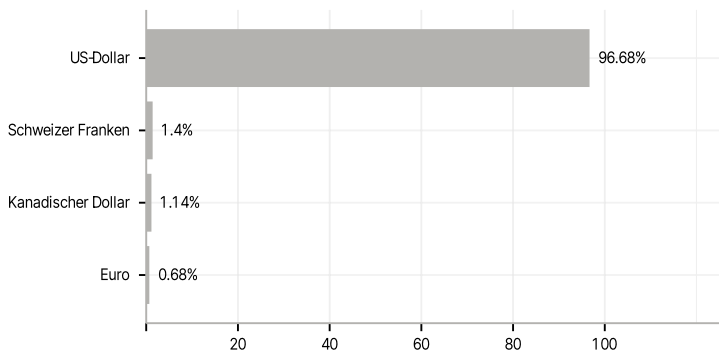
Branchen



Länder



Währungen



Größte Positionen

