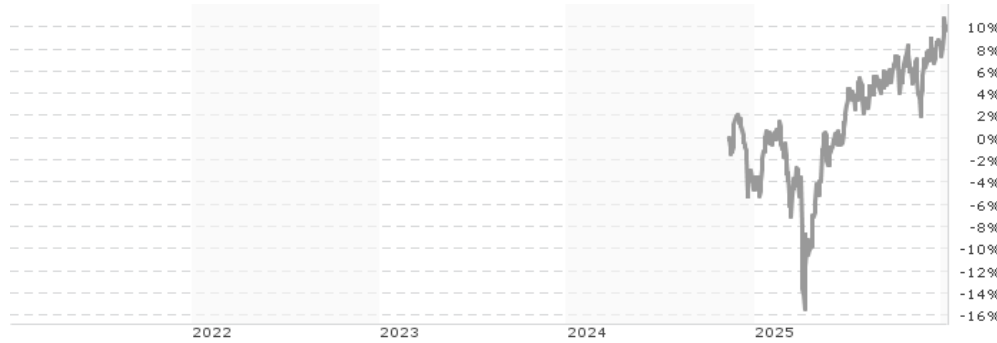


## Amundi MSCI USA Ex Mega Cap UCITS ETF Acc / IE000XL4IXU1 / ETF222 / Amundi Luxembourg

<b>Aktuell 08.01.2026<sup>1</sup></b>	<b>LandRegion</b>	<b>Branche</b>	<b>Ausschüttungsart</b>	<b>Typ</b>
11,01 USD	USA	ETF Aktien	thesaurierend	Alternative Investm.



### Risikokennzahlen

SRI	1	2	3	<b>4</b>	5	6	7
-----	---	---	---	----------	---	---	---

### Jahresperformance

2025	+12,61%
------	---------

Performanceergebnisse der Vergangenheit lassen keine Rückschlüsse auf die künftige Entwicklung zu.

Stammdaten		Konditionen		Sonstige Kennzahlen	
Fondart	Einzelfond	Ausgabeaufschlag	0,00%	Mindestveranlagung	EUR 1.500,00
Kategorie	ETF	Managementgebühr	0,15%	Sparplan	Ja
Fondsunterkategorie	ETF Aktien	Depotgebühr	-	UCITS / OGAW	Ja
Ursprungsland	Irland	Tilgungsgebühr	0,00%	Gewinnbeteiligung	0,00%
Tranchenvolumen	(08.01.2026) USD 40,29 Mio.	Sonstige lfd. Kosten (11.07.2025)	0,15%	Umschichtgebühr	1,00%
Gesamt-Fondsvolumen	(08.01.2026) USD 40,29 Mio.	Transaktionskosten	0,01%	<b>Fondsgesellschaft</b>	
Auflagedatum	12.11.2024	Amundi Luxembourg			
KESSt-Meldefonds	Ja	5 allée Scheffer, L-2520, Luxembourg			
Beginn des Geschäftsjahres	01.01.	Luxembourg			
Nachhaltigkeitsfondsart	-	<a href="https://www.amundi.lu">https://www.amundi.lu</a>			
Fondsmanager	-				
Thema	-				

Performance	1M	6M	YTD	1J	2J	3J	5J	seit Beginn
Performance	+2,56%	+6,12%	+2,49%	+14,41%	-	-	-	+10,15%
Performance p.a.	-	-	-	+14,41%	-	-	-	+8,72%
Performance p.a. nach max. AGA	-	-	-	+14,41%	-	-	-	+8,63%
Sharpe Ratio	3,11	0,96	14,34	0,74	-	-	-	0,41
Volatilität	10,51%	10,95%	14,31%	16,74%	-	-	-	16,21%
Schlechtester Monat	-	-0,19%	+0,23%	-4,18%	-6,61%	-	-	-6,61%
Bester Monat	-	+2,49%	+2,49%	+4,99%	+4,99%	-	-	+4,99%
Maximaler Verlust	-2,14%	-5,87%	-0,91%	-16,70%	-	-	-	-17,23%

### Vertriebszulassung

Österreich, Deutschland, Schweiz;

1. Wichtiger Hinweis zum Aktualisierungsstand: Das angegebene Datum bezieht sich ausschließlich auf die Berechnung des NAV.

RISIKOHINWEISE: Die Informationen auf dieser Seite dienen ausschließlich zu Informationszwecken und sollten weder als Verkaufsangebot noch als Aufforderung zum Kauf des Wertpapiers oder einer Empfehlung zugunsten des Wertpapiers verstanden werden. Die baha GmbH und die BAWAG P.S.K. Bank für Arbeit und Wirtschaft und Österreichische Postsparkasse Aktiengesellschaft übernehmen trotz sorgfältigster Recherche keinerlei Haftung für die Richtigkeit der angegebenen Daten.  
Factsheet erstellt von: www.baha.com am 11.01.2026 13:00

## Amundi MSCI USA Ex Mega Cap UCITS ETF Acc / IE000XL4IXU1 / ETF222 / Amundi Luxembourg

### Investmentstrategie

Das voraussichtliche Niveau des Tracking Error unter normalen Marktbedingungen ist im Prospekt des Teilfonds angegeben. Der Index ist ein Aktienindex, der auf dem "MSCI USA Index" (der "Hauptindex") basiert, der Aktien mit großer und mittlerer Marktkapitalisierung des US-amerikanischen Aktienmarktes repräsentiert, und enthält nicht die Bestandteile des "MSCI USA Mega Cap Select Index".

### Fondsspezifische Informationen

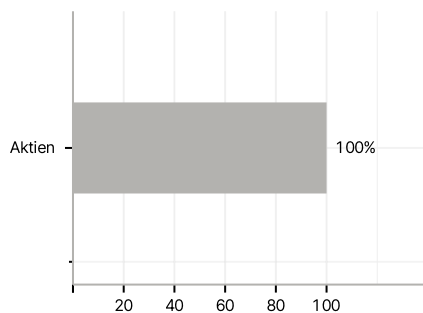
Im Rahmen der Anlagestrategie kann in wesentlichem Umfang in Derivate investiert werden. Die Fondsbestimmungen des Amundi MSCI USA Ex Mega Cap UCITS ETF Acc wurden durch die FMA bewilligt. Der Amundi MSCI USA Ex Mega Cap UCITS ETF Acc kann mehr als 35 % des Fondsvermögens in Wertpapiere/ Geldmarktinstrumente folgender Emittenten investieren: die von folgenden Emittenten ausgegeben oder garantiert werden: einem Mitgliedstaat, seinen Gebietskörperschaften, Drittländern oder einer internationalen Organisation öffentlich-rechtlichen Charakters, der mindestens ein Mitgliedstaat angehört, OECD-Regierungen (vorausgesetzt, die betreffenden Emissionen sind mit "Investment Grade" eingestuft), der Regierung der Volksrepublik China, der Regierung von Brasilien (vorausgesetzt, die Emissionen sind mit "Investment Grade" eingestuft), der Regierung von Indien (vorausgesetzt, die Emissionen sind mit "Investment Grade" eingestuft), der Regierung von Singapur, der Europäischen Investitionsbank, der Europäischen Bank für Wiederaufbau und Entwicklung, der Internationalen Finanz-Corporation, dem Internationalen Währungsfonds, Euratom, der Asiatischen Entwicklungsbank, der Europäischen Zentralbank, dem Europäischen Rat, der Eurofima, der afrikanischen Entwicklungsbank, der Internationalen Bank für Wiederaufbau und Entwicklung (Weltbank), der Interamerikanischen Entwicklungsbank, der Europäischen Union, der Federal National Mortgage Association (Fannie Mae), der Federal Home Loan Mortgage Corporation (Freddie Mac), der Government National Mortgage Association (Ginnie Mae), der Student Loan Marketing Association (Sallie Mae), der Federal Home Loan Bank, der Federal Farm Credit Bank, der Tennessee Valley Authority, der Straight-A Funding LLC.

### Investmentziel

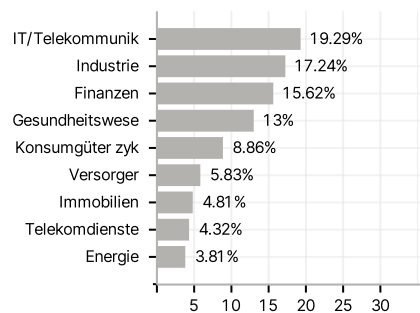
Das Anlageziel des Teilfonds besteht darin, die Wertentwicklung des "MSCI USA ex Mega Cap Select Index" (der "Index") nachzubilden.

### Veranlagungsstruktur

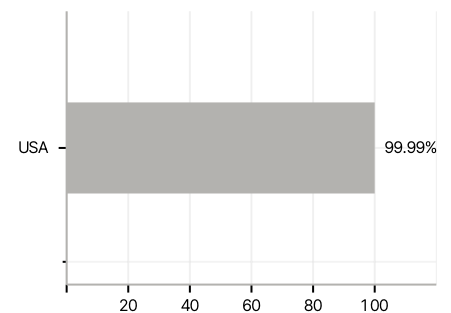
#### Anlagearten



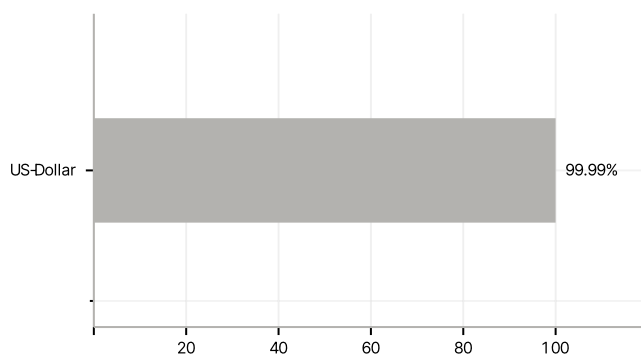
#### Branchen



#### Länder



#### Währungen



#### Größte Positionen

