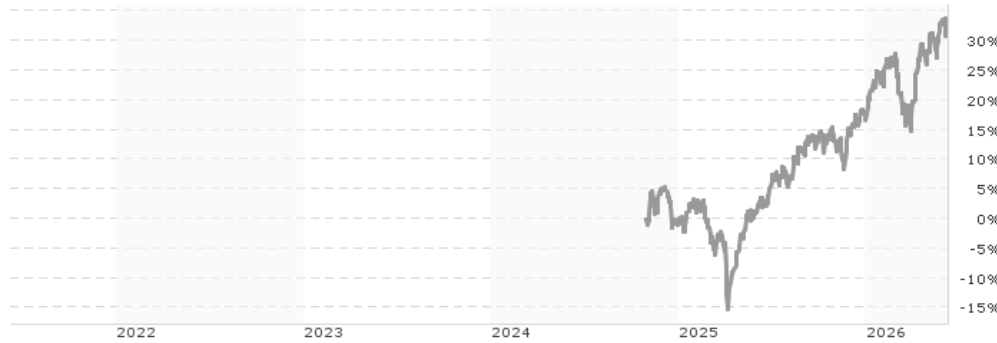


## Amundi MSCI World Small Cap ESG Broad Transition UCITS ETF ACC / IE000UZZ5D45 / ETF218 / Amundi (IE)

<b>Aktuell 05.06.2026<sup>1</sup></b>	<b>Region</b>	<b>Branche</b>	<b>Ausschüttungsart</b>	<b>Typ</b>
13,09 USD	weltweit	ETF Aktien	thesaurierend	Alternative Investm.



### Risikokennzahlen

SRI	1	2	3	4	5	6	7
-----	---	---	---	---	---	---	---

### Jahresperformance

2025	+17,63%
------	---------

Performanceergebnisse der Vergangenheit lassen keine Rückschlüsse auf die künftige Entwicklung zu.

Stammdaten		Konditionen		Sonstige Kennzahlen	
Fondart	Einzelfond	Ausgabeaufschlag	0,00%	Mindestveranlagung	EUR 1,00
Kategorie	ETF	Managementgebühr	0,27%	Sparplan	Ja
Fondsunterkategorie	ETF Aktien	Depotgebühr	-	UCITS / OGAW	Ja
Ursprungsland	Irland	Tilgungsgebühr	0,00%	Gewinnbeteiligung	0,00%
Tranchenvolumen (05.06.2026)	USD 519,39 Mio.	Sonstige lfd. Kosten (13.02.2026)	0,25%	Umschichtgebühr	1,00%
Gesamt-Fondsvolumen (04.06.2026)	USD 531,02 Mio.	Transaktionskosten	0,02%	<b>Fondsgesellschaft</b>	
Auflegedatum	30.10.2024	Amundi (IE)			
KESSt-Meldefonds	Ja	1 George's Quay Plaza George's Quay, D02 V002, Dublin			
Beginn des Geschäftsjahres	01.01.	Irland			
Nachhaltigkeitsfondsart	Ethik/Ökologie	www.amundi.ie			
Fondsmanager	Diagne Ibrahima, Xuan Luo				
Thema	-				

Performance	1M	6M	YTD	1J	2J	3J	5J	seit Beginn
Performance	+1,19%	+13,04%	+12,10%	+27,92%	-	-	-	+30,92%
Performance p.a.	-	-	-	+27,92%	-	-	-	+18,34%
Performance p.a. nach max. AGA	-	-	-	+27,92%	-	-	-	+18,20%
Sharpe Ratio	0,92	1,80	1,90	1,93	-	-	-	1,08
Volatilität	13,69%	14,16%	14,88%	13,30%	-	-	-	14,83%
Schlechtester Monat	-	-7,70%	-7,70%	-7,70%	-7,70%	-	-	-7,70%
Bester Monat	-	+9,21%	+9,21%	+9,21%	+9,21%	-	-	+9,21%
Maximaler Verlust	-3,23%	-10,19%	-10,19%	-10,19%	-	-	-	-19,69%

### Vertriebszulassung

Österreich, Deutschland, Schweiz;

1. Wichtiger Hinweis zum Aktualisierungsstand: Das angegebene Datum bezieht sich ausschließlich auf die Berechnung des NAV.

RISIKOHINWEISE: Die Informationen auf dieser Seite dienen ausschließlich zu Informationszwecken und sollten weder als Verkaufsangebot noch als Aufforderung zum Kauf des Wertpapiere oder einer Empfehlung zugunsten des Wertpapiere verstanden werden. Die baha GmbH und die BAWAG P.S.K. Bank für Arbeit und Wirtschaft und Österreichische Postsparkasse Aktiengesellschaft übernehmen trotz sorgfältigster Recherche keinerlei Haftung für die Richtigkeit der angegebenen Daten.  
Factsheet erstellt von: www.baha.com am 08.06.2026 21:58

# Amundi MSCI World Small Cap ESG Broad Transition UCITS ETF ACC / IE000UZZ5D45 / ETF218 / Amundi (IE)

## Investmentstrategie

Der Index ist ein Aktienindex, der auf dem MSCI World Small Cap Index basiert. Dieser repräsentiert Small-Cap-Aktien aus Industrieländern (der "Hauptindex"). Der Index zielt darauf ab, das Engagement in positiven ökologischen, sozialen und unternehmensführungsbezogenen Faktoren ("ESG") zu maximieren und schließt Unternehmen aus, deren Produkte negative soziale oder ökologische Auswirkungen haben, während er gleichzeitig ähnliche Risiko- und Ertragseigenschaften wie der Hauptindex beibehält. Darüber hinaus soll der Index die Performance einer Strategie abbilden, die Wertpapiere auf der Grundlage der mit dem Klimawandel verbundenen Chancen und Risiken neu gewichtet, um die Mindestanforderungen der EU Climate Transition Benchmark ("EU CTB")-Verordnung zu erfüllen, wie in Anhang 1 - "ESG-bezogene Angaben des Prospekts des Teilfonds" näher beschrieben.

## Fondsspezifische Informationen

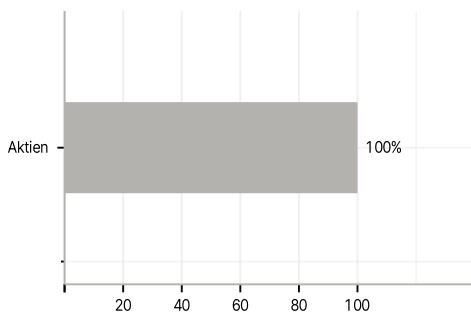
Im Rahmen der Anlagestrategie kann in wesentlichem Umfang in Derivate investiert werden. Die Fondsbestimmungen des Amundi MSCI World Small Cap ESG Broad Transition UCITS ETF ACC wurden durch die FMA bewilligt. Der Amundi MSCI World Small Cap ESG Broad Transition UCITS ETF ACC kann mehr als 35 % des Fondsvermögens in Wertpapiere/Geldmarktinstrumente folgender Emittenten investieren: by any Member State, local authorities of a Member State, non-Member States or public international body of which one or more Member States are members or OECD Governments (provided the relevant issues are investment grade), Government of the People's Republic of China, Government of Brazil (provided the issues are of investment grade), Government of India (provided the issues are of investment grade), Government of Singapore, European Investment Bank, European Bank for Reconstruction and Development, International Finance Corporation, International Monetary Fund, Euratom, The Asian Development Bank, European Central Bank, Council of Europe, Eurofima, African Development Bank, International Bank for Reconstruction and Development (The World Bank), The Inter American Development Bank, European Union, Federal National Mortgage Association (Fannie Mae), Federal Home Loan Mortgage Corporation (Freddie Mac), Government National Mortgage Association (Ginnie Mae), Student Loan Marketing Association (Sallie Mae), Federal Home Loan Bank, Federal Farm Credit Bank, Tennessee Valley Authority, Straight-A Funding LLC..

## Investmentziel

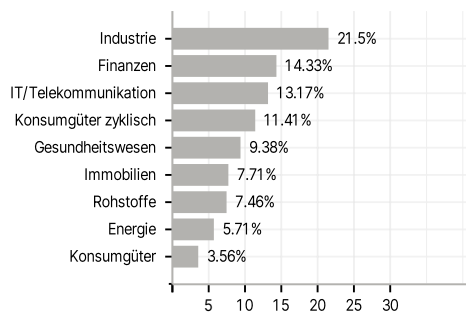
Das Anlageziel des Teilfonds besteht darin, die Wertentwicklung des MSCI World Small Cap ESG Broad CTB Select Net USD Index (der "Index") nachzubilden.

## Veranlagungsstruktur

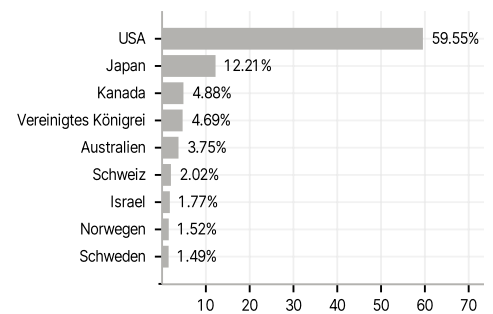
### Anlagearten



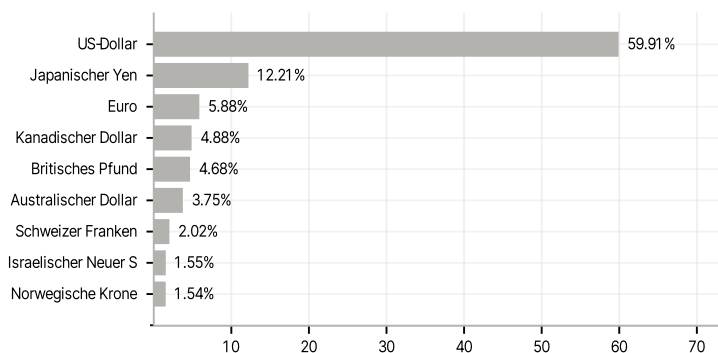
### Branchen



### Länder



### Währungen



### Größte Positionen

