

**First Trust Eurozone AlphaDEX UCITS ETF B / IE00BF2FL590 / A2JRSZ / First Trust Gl.P.M.**

|                                       |               |                |                         |                      |
|---------------------------------------|---------------|----------------|-------------------------|----------------------|
| <b>Aktuell 25.06.2026<sup>1</sup></b> | <b>Region</b> | <b>Branche</b> | <b>Ausschüttungsart</b> | <b>Typ</b>           |
| 56,77 EUR                             | Euroland      | ETF Aktien     | ausschüttend            | Alternative Investm. |


**Risikokennzahlen**

|     |   |   |   |          |   |   |   |
|-----|---|---|---|----------|---|---|---|
| SRI | 1 | 2 | 3 | <b>4</b> | 5 | 6 | 7 |
|-----|---|---|---|----------|---|---|---|

**Jahresperformance**

|      |         |
|------|---------|
| 2025 | +39,29% |
| 2024 | +9,92%  |
| 2023 | +12,70% |
| 2022 | -14,48% |
| 2021 | +21,13% |

Performanceergebnisse der Vergangenheit lassen keine Rückschlüsse auf die künftige Entwicklung zu.

| Stammdaten                 |                              | Konditionen                       |          | Sonstige Kennzahlen   |          |
|----------------------------|------------------------------|-----------------------------------|----------|---|----------|
| Fondart                    | Einzelfond                   | Ausgabeaufschlag                  | 0,00%    | Mindestveranlagung  | EUR 1,00 |
| Kategorie                  | ETF                          | Managementgebühr                  | 0,65%    | Sparplan  | Nein     |
| Fondsunterkategorie        | ETF Aktien                   | Depotgebühr                       | -        | UCITS / OGAW  | Ja       |
| Ursprungsland              | Irland                       | Tilgungsgebühr                    | 0,00%    | Gewinnbeteiligung   | 0,00%    |
| Tranchenvolumen            | (25.06.2026) EUR 19,33 Mio.  | Sonstige lfd. Kosten (30.04.2026) | 0,65%    | Umschichtgebühr   | 3,00%    |
| Gesamt-Fondsvolumen        | (25.06.2026) EUR 123,59 Mio. | Transaktionskosten                | 0,21%    | <b>Fondsgesellschaft</b>  |          |
| Auflagedatum               | 16.08.2018                   | <b>Ausschüttungen</b>             |          | First Trust Gl.P.M.   |          |
| KESSt-Meldefonds           | Ja                           | 25.06.2026                        | 0.90 EUR | 24 Saint Stephens Green, D02 EK82, Dublin 2   |          |
| Beginn des Geschäftsjahres | 01.01.                       | 26.03.2026                        | 0.08 EUR | Irland  |          |
| Nachhaltigkeitsfondsart    | -                            | 12.12.2025                        | 0.08 EUR | <a href="https://www.ftglobalportfolios.com/">https://www.ftglobalportfolios.com/</a> |          |
| Fondsmanager               | First Trust Advisors         | 25.09.2025                        | 0.27 EUR |   |          |
| Thema                      | -                            | 26.06.2025                        | 1.17 EUR |   |          |

| Performance                    | 1M     | 6M      | YTD     | 1J      | 2J      | 3J      | 5J      | seit Beginn |
|--------------------------------|--------|---------|---------|---------|---------|---------|---------|-------------|
| Performance                    | +0,11% | +14,43% | +13,67% | +31,71% | +61,31% | +84,38% | +74,95% | +102,25%    |
| Performance p.a.               | -      | -       | -       | +31,71% | +27,01% | +22,62% | +11,83% | +9,37%      |
| Performance p.a. nach max. AGA | -      | -       | -       | +31,71% | +27,01% | +22,62% | +11,84% | +9,36%      |
| Sharpe Ratio                   | -0,09  | 1,83    | 1,72    | 2,14    | 1,61    | 1,43    | 0,60    | 0,40        |
| Volatilität                    | 10,76% | 16,15%  | 16,38%  | 13,75%  | 15,37%  | 14,21%  | 15,95%  | 17,76%      |
| Schlechtester Monat            | -      | -6,78%  | -6,78%  | -6,78%  | -6,78%  | -6,78%  | -10,89% | -20,23%     |
| Bester Monat                   | -      | +7,12%  | +7,12%  | +7,12%  | +8,69%  | +8,69%  | +8,69%  | +15,32%     |
| Maximaler Verlust              | -2,14% | -9,47%  | -9,47%  | -9,47%  | -16,11% | -16,11% | -26,44% | -41,27%     |

**Vertriebszulassung**

Österreich, Deutschland, Schweiz;

1. Wichtiger Hinweis zum Aktualisierungsstand: Das angegebene Datum bezieht sich ausschließlich auf die Berechnung des NAV.

RISIKOHINWEISE: Die Informationen auf dieser Seite dienen ausschließlich zu Informationszwecken und sollten weder als Verkaufsangebot noch als Aufforderung zum Kauf des Wertpapiers oder einer Empfehlung zugunsten des Wertpapiers verstanden werden. Die baha GmbH und die BAWAG P.S.K. Bank für Arbeit und Wirtschaft und Österreichische Postsparkasse Aktiengesellschaft übernehmen trotz sorgfältigster Recherche keinerlei Haftung für die Richtigkeit der angegebenen Daten.  
 Factsheet erstellt von: www.baha.com am 29.06.2026 02:23

# First Trust Eurozone AlphaDEX UCITS ETF B / IE00BF2FL590 / A2JRSZ / First Trust Gl.P.M.

## Investmentstrategie

Ziel des Fonds ist die Erwirtschaftung einer Gesamtrendite, die unter Berücksichtigung der Kapital- und Anlageerträge die Rendite des Aktienindex NASDAQ AlphaDEX® Eurozone Index (der "Index") widerspiegelt.

## Fondsspezifische Informationen

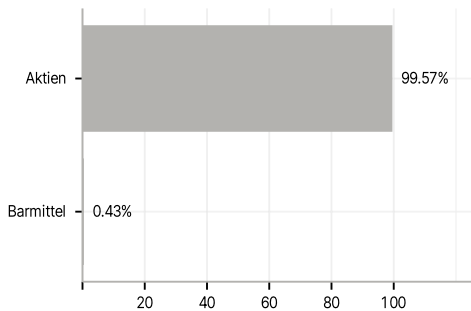
Im Rahmen der Anlagestrategie kann in wesentlichem Umfang in Derivate investiert werden. Die Fondsbestimmungen des First Trust Eurozone AlphaDEX UCITS ETF B wurden durch die FMA bewilligt. Der First Trust Eurozone AlphaDEX UCITS ETF B kann mehr als 35 % des Fondsvermögens in Wertpapiere/ Geldmarktinstrumente folgender Emittenten investieren: by any Member State, its local authorities, non-Member States or public international body of which one or more Member States are members. The individual issuers must be listed in the prospectus and may be drawn from the following list: OECD Governments (provided the relevant issues are of investment grade), Government of the People's Republic of China, Government of Brazil (provided the issues are investment grade), Government of India (provided the issues are of investment grade), Government of Singapore, European Investment Bank, European Bank for Reconstruction and Development, International Finance Corporation, International Monetary Fund, Euratom, The Asian Development Bank, European Central Bank, Council of Europe, Eurofima, African Development Bank, International Bank for Reconstruction and Development (The World Bank), The Inter American Development Bank, European Union, Federal National Mortgage Association (Fannie Mae), Federal Home Loan Mortgage Corporation (Freddie Mac), Government National Mortgage Association (Ginnie Mae), Student Loan Marketing Association (Sallie Mae), Federal Home Loan Bank, Federal Farm Credit Bank, Tennessee Valley Authority Straight-A Funding LLC and Export-Import Bank.

## Investmentziel

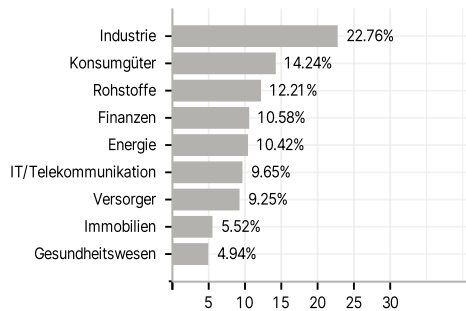
Ziel des Fonds ist die Erwirtschaftung einer Gesamtrendite, die unter Berücksichtigung der Kapital- und Anlageerträge die Rendite des Aktienindex NASDAQ AlphaDEX® Eurozone Index (der "Index") widerspiegelt.

## Veranlagungsstruktur

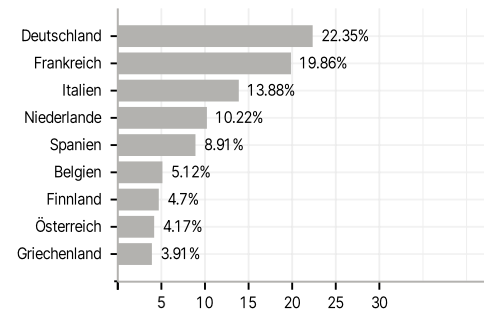
### Anlagearten



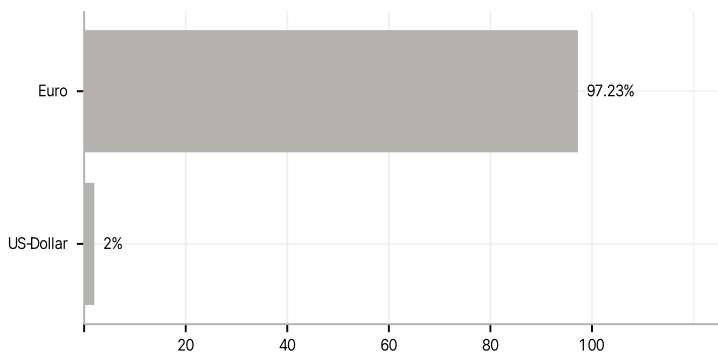
### Branchen



### Länder



### Währungen



### Größte Positionen

