

## iShares Edge MSCI Europe Value Factor UCITS ETF EUR (Dist) / IE00BG13YH41 / A2JDDC / BlackRock AM (IE)

<b>Aktuell 29.06.2026<sup>1</sup></b>	<b>Region</b>	<b>Branche</b>	<b>Ausschüttungsart</b>	<b>Typ</b>
8,41EUR	Europa	ETF Aktien	ausschüttend	Alternative Investm.



### Risikokennzahlen

SRI	1	2	3	<b>4</b>	5	6	7
-----	---	---	---	----------	---	---	---

### Jahresperformance

2025	+35,91%
2024	+9,93%
2023	+14,44%
2022	-4,58%
2021	+27,24%

Performanceergebnisse der Vergangenheit lassen keine Rückschlüsse auf die künftige Entwicklung zu.

Stammdaten		Konditionen		Sonstige Kennzahlen	
Fondart	Einzelfond	Ausgabeaufschlag	0,00%	Mindestveranlagung	EUR 1,00
Kategorie	ETF	Managementgebühr	0,00%	Sparplan	Nein
Fondsunterkategorie	ETF Aktien	Depotgebühr	-	UCITS / OGAW	Ja
Ursprungsland	Irland	Tilgungsgebühr	0,00%	Gewinnbeteiligung	0,00%
Tranchenvolumen	(26.06.2026) EUR 110,81 Mio.	Sonstige lfd. Kosten (09.04.2026)	0,25%	Umschichtgebühr	-
Gesamt-Fondsvolumen	(26.06.2026) EUR 2,59 Mrd.	Transaktionskosten	0,04%	<b>Fondsgesellschaft</b>	
Auflagedatum	23.02.2018	<b>Ausschüttungen</b>		BlackRock AM (IE)	
KESSt-Meldefonds	Ja	18.06.2026	0.18 EUR	Glencar House, 20 Merrion Road, Dublin 4, D04 T9F3, Dublin	
Beginn des Geschäftsjahres	01.06.	11.12.2025	0.07 EUR	Ireland	
Nachhaltigkeitsfondsart	-	12.06.2025	0.18 EUR	<a href="https://www.blackrock.com">https://www.blackrock.com</a>	
Fondsmanager	BlackRock Asset Management Ireland Limited	12.12.2024	0.07 EUR		
		13.06.2024	0.17 EUR		
Thema	Value				

Performance	1M	6M	YTD	1J	2J	3J	5J	seit Beginn
Performance	+0,60%	+15,14%	+14,27%	+34,12%	+58,09%	+79,32%	+99,67%	+131,49%
Performance p.a.	-	-	-	+34,23%	+25,81%	+21,47%	+14,82%	+10,57%
Performance p.a. nach max. AGA	-	-	-	+34,12%	+25,73%	+21,49%	+14,83%	+10,57%
Sharpe Ratio	0,37	1,97	1,86	2,39	1,62	1,44	0,84	0,47
Volatilität	13,38%	15,38%	15,65%	13,35%	14,56%	13,33%	14,91%	17,70%
Schlechtester Monat	-	-6,95%	-6,95%	-6,95%	-6,95%	-6,95%	-10,11%	-20,23%
Bester Monat	-	+6,80%	+6,80%	+6,80%	+6,94%	+6,94%	+8,21%	+20,33%
Maximaler Verlust	-2,70%	-9,72%	-9,72%	-9,72%	-17,32%	-17,32%	-19,37%	-40,04%

### Vertriebszulassung

Österreich, Deutschland, Schweiz;

1. Wichtiger Hinweis zum Aktualisierungsstand: Das angegebene Datum bezieht sich ausschließlich auf die Berechnung des NAV.

RISIKOHINWEISE: Die Informationen auf dieser Seite dienen ausschließlich zu Informationszwecken und sollten weder als Verkaufsangebot noch als Aufforderung zum Kauf des Wertpapiers oder einer Empfehlung zugunsten des Wertpapiers verstanden werden. Die baha GmbH und die BAWAG P.S.K. Bank für Arbeit und Wirtschaft und Österreichische Postsparkasse Aktiengesellschaft übernehmen trotz sorgfältigster Recherche keinerlei Haftung für die Richtigkeit der angegebenen Daten.  
Factsheet erstellt von: [www.baha.com](http://www.baha.com) am 30.06.2026 06:26

## iShares Edge MSCI Europe Value Factor UCITS ETF EUR (Dist) / IE00BG13YH41 / A2JDDC / BlackRock AM (IE)

### Investmentstrategie

Der Index strebt eine Abbildung der Performance-Merkmale eines Segments der Eigenkapitalinstrumente im MSCI Europe Index (Parent- Index) an, die wegen ihres guten Wertes ausgewählt werden. Die Indexwerte werden aus dem Parent-Index auf der Grundlage von drei gleich gewichteten Hauptindikatoren ausgewählt, die angeben, ob Eigenkapitalinstrumente eines Unternehmens einen guten Wert bieten: Vergleich des Aktienkurses mit den geschätzten zukünftigen Gewinnen des Unternehmens (basierend auf einem Konsens der Meinungen von Analysten, die von einer branchenweit anerkannten Drittquelle veröffentlicht wurden), der Kurs eines Eigenkapitalinstrumentes im Verhältnis zum Buchwert (d. h. der Wert des Eigenkapitals in der Bilanz) der Gesellschaft, und Unternehmenswert (ein Maß für den Wert eines Unternehmens, einschließlich Schulden und Eigenkapital) eines Unternehmens im Verhältnis zu seinem operativen Cashflow (d. h. ein Maß für den Betrag der liquiden Mittel, die durch den normalen Geschäftsbetrieb eines Unternehmens generiert werden), es sei denn, dieser Unternehmenswert wird aufgrund seiner Kapitalstruktur nicht als Indikator für einen guten Wert für Unternehmen des Finanzsektors verwendet. Der Index enthält Beschränkungen bei den Sektorgewichtungen, um erhebliche Abweichungen vom Parent-Index zu begrenzen.

### Fondsspezifische Informationen

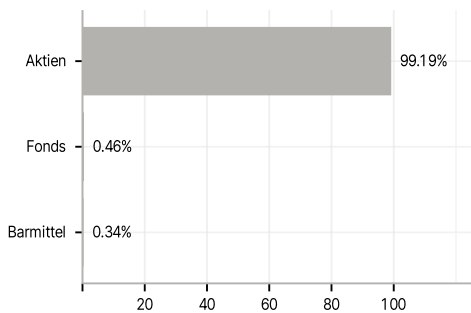
Im Rahmen der Anlagestrategie kann in wesentlichem Umfang in Derivate investiert werden. Die Fondsbestimmungen des iShares Edge MSCI Europe Value Factor UCITS ETF EUR (Dist) wurden durch die FMA bewilligt. Der iShares Edge MSCI Europe Value Factor UCITS ETF EUR (Dist) kann mehr als 35 % des Fondsvermögens in Wertpapiere/Geldmarktinstrumente folgender Emittenten investieren: die von einem Mitgliedstaat, dessen Gebietskörperschaften, einem Nicht-Mitgliedstaat oder einer internationalen Körperschaft öffentlichen Rechts, der ein oder mehrere Mitgliedstaaten als Mitglieder angehören, begeben oder garantiert sind. Die einzelnen Emittenten sind der folgenden Auflistung zu entnehmen: Regierungen von OECD-Ländern (vorausgesetzt, es handelt es sich um erstklassige Emissionen mit Investment-Grade-Rating), Regierung von Brasilien (vorausgesetzt, es handelt es sich um erstklassige Emissionen mit Investment-Grade-Rating), Regierung der Volksrepublik China, Regierung von Indien (vorausgesetzt, es handelt es sich um erstklassige Emissionen mit Investment-Grade-Rating), Regierung von Singapur, Europäische Investitionsbank, Europäische Bank für Wiederaufbau und Entwicklung, International Finance Corporation, Internationaler Währungsfonds, Euratom, Asiatische Entwicklungsbank, Europäische Zentralbank, Europarat, Eurofima, Afrikanische Entwicklungsbank, Internationale Bank für Wiederaufbau und Entwicklung (die Weltbank), Interamerikanische Entwicklungsbank, Europäische Union, Federal National Mortgage Association (Fannie Mae), Federal Home Loan Mortgage Corporation (Freddie Mac), Government National Mortgage Association (Ginnie Mae), Student Loan Marketing Association (Sallie Mae), Federal Home Loan Bank, Federal Farm Credit Bank, Tennessee Valley Authority und Straight-A Funding LLC..

### Investmentziel

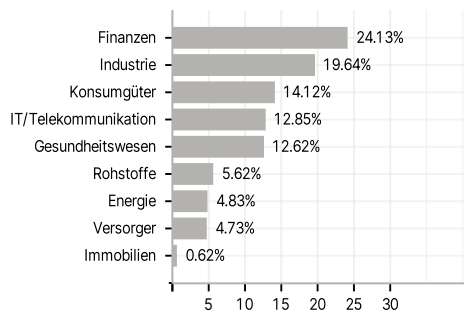
Die Anteilklasse ist eine Anteilklasse eines Fonds, der durch eine Kombination aus Kapitalwachstum und Erträgen auf das Fondsvermögen die Erzielung einer Rendite aus Ihrer Anlage anstrebt, welche die Rendite des MSCI Europe Enhanced Value Index, des Referenzindex des Fonds (Index), widerspiegelt. Die Anteilklasse wird über den Fonds passiv verwaltet und investiert, soweit dies möglich und machbar ist, in die Eigenkapitalinstrumente (z. B. Aktien), aus denen sich der Index zusammensetzt.

### Veranlagungsstruktur

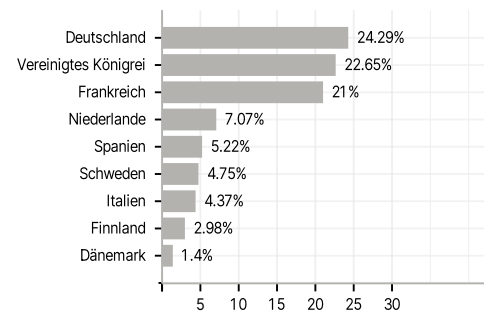
#### Anlagearten



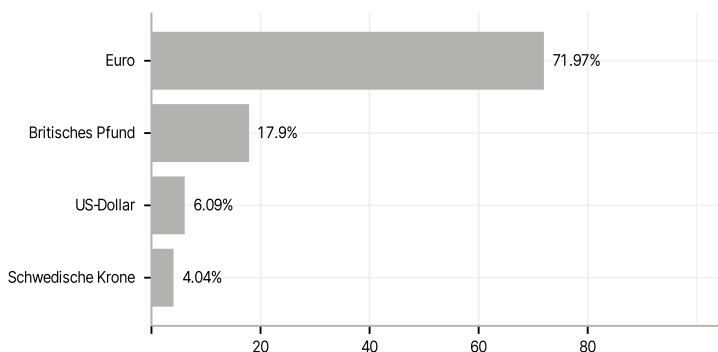
#### Branchen



#### Länder



#### Währungen



#### Größte Positionen

